




ESTADO DE QUERÉTARO  
PODER JUDICIAL



Santiago de Querétaro, Qro., 27 de julio de 2015


**C.P. EDGAR PEREZ PEDRAZA**

JEFE DE LA UNIDAD ADMINISTRATIVA DE INFORMACIÓN  
GUBERNAMENTAL DEL PODER JUDICIAL  
PRESENTE

Informo a Usted que en el mes de marzo de 2015, los ingresos de Fondo Auxiliar ascendieron a la cantidad de \$1,796,270.72 (Un millón setecientos noventa y seis mil doscientos setenta pesos 72/100 M.N.), los cuales se aplicaron para cubrir el pago del gasto corriente del Poder Judicial.

Esperando que le sea de utilidad la información, aprovecho la ocasión para enviarle un cordial saludo.

**C.P. MA. TERESA OLGUIN FERRUSCA**  
**DIRECTORA DE CONTABILIDAD Y FINANZAS**




PODER JUDICIAL  
QUERÉTARO

PODER JUDICIAL DEL ESTADO DE QUERETARO

Estado de Posición Financiera al 31 de marzo de 2015

<b>1. ACTIVO</b>	<b>196,473,612.24</b>
11. ACTIVO CIRCULANTE	70,174,049.84
111. EFECTIVO Y EQUIVALENTES	70,150,479.65
112. DERECHOS A RECIBIR EFECTIVO O EQUIVALENTES	23,570.19
115. ALMACENES	0.00
12. ACTIVO NO CIRCULANTE	126,299,562.40
123. BIENES INMUEBLES, INFRAESTRUCTURA Y CONSTRUCCIONES EN PROCESO	869,196.00
124. BIENES MUEBLES	123,316,159.16
125. ACTIVOS INTANGIBLES	7,372,760.37
126. DEPRECIACIÓN, DETERIORO Y AMORTIZACIÓN ACUMULADA DE BIENES	(5,260,712.19)
129. OTROS ACTIVOS NO CIRCULANTES	2,159.06
<b>2. PASIVO</b>	<b>(14,307,719.04)</b>
21. PASIVO CIRCULANTE	(14,307,719.04)
211. CUENTAS POR PAGAR A CORTO PLAZO	(14,307,719.04)
<b>3. HACIENDA PÚBLICA</b>	<b>(182,165,893.20)</b>
31. HACIENDA PÚBLICA	(63,621,782.17)
311. APORTACIONES	32,435.21
313. ACTUALIZACIÓN DE LA HACIENDA PÚBLICA	(63,654,217.38)
32. HACIENDA PÚBLICA GENERADA	(118,544,111.03)
321. RESULTADOS DEL EJERCICIO (AHORRO/ DESAHORRO)	(8,655,054.21)
321. RESULTADOS DEL EJERCICIO (AHORRO/ DESAHORRO)	0.00
322. RESULTADOS DE EJERCICIOS ANTERIORES	(109,889,056.82)
<b>7. CUENTAS DE ORDEN CONTABLES</b>	<b>0.00</b>
71. VALORES	0.00
711. VALORES EN CUSTODIA	293,622,134.42
712. CUSTODIA DE VALORES	(293,622,134.42)
76. BIENES EN CONCENSIONADOS O EN COMODATO	0.00
763. BIENES BAJO CONTRATO EN COMODATO	19,233,760.98
764. CONTRATO DE COMODATO POR BIENES	(19,233,760.98)



# PODER JUDICIAL DEL ESTADO DE QUERETARO

## Estado de Actividades al 31 de marzo de 2015

	<b>Periodo</b>	<b>Acumulado</b>
<b>4. INGRESOS Y OTROS BENEFICIOS</b>	<b>48,102,416.46</b>	<b>143,684,629.32</b>
41. Ingresos de Gestión	1,796,270.72	611,212,127.58
414. DERECHOS	0.00	0.00
415. PRODUCTOS DE TIPO CORRIENTE	873,323.42	3,165,777.91
416. APROVECHAMIENTOS DE TIPO CORRIENTE	922,947.30	2,946,349.67
42. Participaciones, Aportaciones, Transferencias, Asignaciones, Subsidios y otras Ayudas	46,306,145.74	137,572,501.74
422. TRANSFERENCIAS, ASIGNACIONES, SUBSIDIOS Y OTRAS AYUDAS	46,306,145.74	137,572,501.74
<b>5. GASTOS Y OTRAS PERDIDAS</b>	<b>(45,218,073.72)</b>	<b>(135,029,575.11)</b>
51. Gastos de Funcionamiento	(41,520,438.74)	(124,063,577.04)
511. SERVICIOS PERSONALES	(37,022,175.43)	(114,575,505.25)
512. MATERIALES Y SUMINISTROS	(451,976.34)	(1,329,526.28)
513. SERVICIOS GENERALES	(4,046,286.97)	(8,158,545.51)
52. Transferencias, Asignaciones, Subsidios y Otras Ayudas	(2,693,470.00)	(7,780,756.00)
524. AYUDAS SOCIALES	(127,000.00)	(127,000.00)
525. PENSIONES Y JUBILACIONES	(2,566,470.00)	(7,653,756.00)
55. Otros Gastos y Pérdidas Extraordinarias	(1,004,164.98)	(3,185,242.07)
551. ESTIMACIONES, DEPRECIACIONES, DETERIOROS, OBSOLESCENCIA Y AMORTIZACIONES	(1,004,164.98)	(3,185,242.07)
<b>Ahorro / Desahorro</b>	<b>2,884,342.74</b>	<b>8,655,054.21</b>



PODER JUDICIAL  
QUERÉTARO

**Estado de Flujos de Efectivo**

31 de marzo de 2015

**Efectivo y Equivalentes al Efectivo al inicio del periodo 69,460,688.35**

**Flujos de Efectivo de las Actividades de GESTION**

1) ORIGEN

1d) Derechos	0.00
1e) Productos de Tipo Corriente	873,323.42
1f) Aprovechamientos de Tipo Corriente	922,947.30
1j) Transferencias, Asignaciones, Subsidios y Otras Ayudas	46,306,145.74

2) APLICACION

2a) Servicios Personales	(37,022,175.43)
2b) Materiales y Suministros	(451,976.34)
2c) Servicios Generales	(4,046,286.97)
2g) Ayudas Sociales	(127,000.00)
2h) Pensiones y Jubilaciones	(2,566,470.00)
2t) Estimaciones, Depreciaciones, Deterioros, Obsolescencia y Amortizaciones	(1,004,164.98)

**FLUJOS NETOS DE EFECTIVO POR ACTIVIDADES DE GESTION 2,884,342.74**

**Flujos de Efectivo de las Actividades de INVERSION**

3) ORIGEN

3a) Bienes Inmuebles, Infraestructura y Construcciones en Proceso	0.00
3b) Bienes Muebles	(2,768,835.02)
3c) Activos Intangibles	0.00
3d) Depreciación, Deterioro y Amortización Acumulada de Bienes	1,004,164.98
3g) Otros Activos no Circulantes	0.00

4) APLICACION

4a) Aportaciones	0.00
4c) Actualización de la Hacienda Pública	0.00
4d) Resultados del Ejercicio	0.00
4e) Resultados de Ejercicios Anteriores	0.00

**FLUJOS NETOS DE EFECTIVO POR ACTIVIDADES DE INVERSION (1,764,670.04)**

**Flujos de Efectivo de las Actividades de FINANCIAMIENTO**

5) ORIGEN



PODER JUDICIAL  
QUERÉTARO

**Estado de Flujos de Efectivo**

**31 de marzo de 2015**

5a) Derechos a Recibir Efectivo o Equivalentes	(6,012.19)
5d) Almacenes	0.00
<u>6) APLICACION</u>	
6a) Cuentas a Pagar a Corto Plazo	(423,869.21)
FLUJOS NETOS DE EFECTIVO POR ACTIVIDADES DE FINANCIAMIENTO	(429,881.40)
<b>Incremento/Disminución Neta en el Efectivo y Equivalentes</b>	<b>689,791.30</b>
<b>Efectivo y Equivalentes al Efectivo al final del periodo</b>	<b>70,150,479.65</b>



PODER JUDICIAL  
QUERETARO

Estado de Variaciones en la Hacienda Pública al: 31 de marzo de 2015

Concepto	Hacienda Pública Total Contribuida	Hacienda Pública Generada Ejercicios Anteriores	Hacienda Pública Generada del Ejercicio	Ajuste por Cambios de Valor	Total
A) Hacienda Pública Neto al 31 de diciembre de 2014	63,638,467.96	19,455,422.22	0.00	0.00	83,093,890.18
1. Hacienda Pública Neto	63,638,467.96	19,455,422.22	0.00	0.00	83,093,890.18
C) Hacienda Pública Ajustado del Ejercicio	0.00	0.00	0.00	0.00	0.00
4. Aportaciones a la Hacienda Pública	0.00	0.00	0.00	0.00	0.00
Variaciones de la Hacienda Pública del Ejercicio	0.00	90,433,634.60	8,655,054.21	0.00	99,088,688.81
6. Resultado del Ejercicio	0.00	90,433,634.60	8,655,054.21	0.00	99,088,688.81
Hacienda Pública Neto al 31 de marzo de 2015	63,638,467.96	109,889,056.82	8,655,054.21	0.00	182,182,578.99



PODER JUDICIAL  
QUERÉTARO

Estado Analítico del Activo al: 31 de marzo de 2015

	Saldo Inicial	Cargos	Abonos	Saldo Final	Variación del Periodo
<b>1. ACTIVO</b>	<b>194,013,138.71</b>	<b>396,621,159.69</b>	<b>394,160,686.16</b>	<b>196,473,612.24</b>	<b>2,460,473.53</b>
11 Activo Circulante	69,478,246.35	393,590,539.44	392,894,735.95	70,174,049.84	695,803.49
111. BANCOS MONEDA NACIONAL	5,439,852.37	254,044,788.07	255,562,415.51	3,922,224.93	(1,517,627.44)
111. FONDOS FIJOS DE CAJA	180,003.07	0.00	0.00	180,003.07	0.00
111. INVERSIONES EN MONEDA NACIONAL CP	63,840,832.91	128,785,563.83	126,578,145.09	66,048,251.65	2,207,418.74
112. DEUDORES DIVERSOS POR COBRAR A CORTO PLAZO	17,558.00	6,024.19	12.00	23,570.19	6,012.19
112. OTRAS CUENTAS POR COBRAR	0.00	562.18	562.18	0.00	0.00
115. MATERIALES DE ADMINISTRACIÓN, EMISIÓN DE DOCUMENTOS Y ARTÍCULOS OFICIALES	0.00	10,753,601.17	10,753,601.17	0.00	0.00
Activo No Circulante	124,534,892.36	3,030,620.25	1,265,950.21	126,299,562.40	1,764,670.04
123. TERRENOS	869,198.00	0.00	0.00	869,198.00	0.00
124. AUTOMÓVILES Y EQUIPO TERRESTRE	13,986,740.42	0.00	0.00	13,986,740.42	0.00
124. BIENES ARTÍSTICOS, CULTURALES Y CIENTÍFICOS	332,515.35	0.00	0.00	332,515.35	0.00
124. CÁMARAS FOTOGRÁFICAS Y DE VIDEO	638,003.84	0.00	0.00	638,003.84	0.00
124. EQUIPO DE COMUNICACIÓN Y TELECOMUNICACIÓN	13,130,924.69	0.00	0.00	13,130,924.69	0.00
124. EQUIPO DE CÓMPUTO Y DE TECNOLOGÍAS DE LA INFORMACIÓN	56,285,251.48	24,708.74	0.00	56,309,960.22	24,708.74
124. EQUIPO DE DEFENSA Y SEGURIDAD	1,803,108.38	2,704,976.16	0.00	4,308,084.54	2,704,976.16
124. EQUIPOS DE GENERACIÓN ELÉCTRICA, APARATOS Y ACCESORIOS ELÉCTRICOS	3,052,441.54	0.00	0.00	3,052,441.54	0.00



PODER JUDICIAL  
QUERÉTARO

Estado Analítico del Activo al: 31 de marzo de 2015

	Saldo Inicial	Cargos	Abonos	Saldo Final	Variación del Periodo
124. EQUIPOS Y APARATOS AUDIOVISUALES	1,363,964.99	0.00	0.00	1,363,964.99	0.00
124. HERRAMIENTAS Y MÁQUINAS-HERRAMIENTA	898,472.91	39,150.12	0.00	937,623.03	39,150.12
124. MAQUINARIA Y EQUIPO AGROPECUARIO	31,100.23	0.00	0.00	31,100.23	0.00
124. MAQUINARIA Y EQUIPO INDUSTRIAL	26,636.99	0.00	0.00	26,636.99	0.00
124. MUEBLES DE OFICINA Y ESTANTERÍA	15,423,040.98	0.00	0.00	15,423,040.98	0.00
124. OTROS EQUIPOS	0.00	0.00	0.00	0.00	0.00
124. OTROS EQUIPOS DE TRANSPORTE	13,600.00	0.00	0.00	13,600.00	0.00
124. OTROS MOBILIARIOS Y EQUIPOS DE REGISTRACIÓN	13,761,522.34	0.01	0.01	13,761,522.34	0.00
125. LICENCIAS INFORMÁTICAS E INTELECTUALES	1,943,929.10	0.00	0.00	1,943,929.10	0.00
125. SOFTWARE	5,428,831.27	0.00	0.00	5,428,831.27	0.00
126. AMORTIZACIÓN ACUMULADAS DE LICENCIAS	0.00	0.00	0.00	0.00	0.00
126. AMORTIZACIÓN ACUMULADAS DE SOFTWARE	0.00	0.00	0.00	0.00	0.00
126. DEPRECIACIÓN ACUMULADA DE EQUIPO DE DEFENSA Y SEGURIDAD	(36,304.82)	1,746.01	16,289.78	(50,848.59)	(14,543.77)
126. DEPRECIACIÓN ACUMULADA DE EQUIPO DE TRANSPORTE	(930,385.86)	68,840.46	137,680.80	(999,226.20)	(68,840.34)
126. DEPRECIACIÓN ACUMULADA DE MAQUINARIA, OTRO EQUIPO Y HERRAMIENTAS	(173,080.28)	14,178.79	88,358.08	(245,259.57)	(72,179.29)





PODER JUDICIAL  
QUERÉTARO

Estado Analítico del Activo al: 31 de marzo de 2015

	Saldo Inicial	Cargos	Abonos	Saldo Final	Variación del Periodo
126. DEPRECIACIÓN ACUMULADA DE MOBILIARIO Y EQUIPO DE ADMINISTRACIÓN	(2,982,511.77)	175,727.81	968,166.04	(3,774,950.00)	(792,438.23)
126. DEPRECIACIÓN ACUMULADA DE MOBILIARIO Y EQUIPO EDUCACIONAL Y RECREATIVO	(134,264.48)	1,292.15	57,455.50	(190,427.83)	(56,163.35)
129. BIENES MUEBLES EN COMODATO	2,159.06	0.00	0.00	2,159.06	0.00
<b>TOTALES</b>	<b>194,013,138.71</b>	<b>396,621,159.69</b>	<b>394,160,686.16</b>	<b>196,473,612.24</b>	<b>2,460,473.53</b>

**PODER JUDICIAL DEL ESTADO DE QUERÉTARO  
CONCENTRADO MENSUAL DE CHEQUES Y TRANSFERENCIAS  
MARZO DE 2015**

<b>TIPO DE POLIZA</b>	<b>BENEFICIARIO</b>	<b>IMPORTE</b>
TE	PROPIMEX S DE RL DE CV	640.00
37987	DANIEL MENDOZA GIL	6,000.00
37988	YASMIN GARDUÑO ORTIZ	429.76
37989	JOSE LUIS GARCIA MENDEZ	1,334.95
37990	ARTURO FLORES VELAZQUEZ	201.84
37991	LORENA HERRERA SOLORIO	3,715.00
TE	RICOH TECHNOLOGIES SA DE CV	30,795.87
TE	COMISION ESTATAL DE AGUAS	290.00
TE	ROALCOM SA DE CV	2,400.00
TE	RADIOMOVIL DIPSA SA DE CV	12,964.00
TE	EDITORA OFFSET COLOR SA DE CV	1,500.00
TE	DESARROLLADORA JACARANDAS SA DE CV	7,890.00
TE	JUAN ALVARADO NAVARRETE	4,060.00
TE	FRANCIA HERLINDA LOARCA MONTES	1,343.28
TE	COMISION ESTATAL DE AGUAS	382.00
TE	COMISION ESTATAL DE AGUAS	238.00
TE	COMISION FEDERAL DE ELECTRICIDAD	56,207.00
TE	PROPIMEX S DE RL DE CV	4,407.00
TE	PROPIMEX S DE RL DE CV	1,584.00
TE	VICTORIO CHAVEZ GIRON	5,945.00
TE	CONSORCIO GAVA SA DE CV	9,976.00
TE	MC MICROCOMPUTACION SA DE CV	16,685.44
TE	TRANSPORTES BASALDUA SA DE CV	34,164.32
TE	SERTEL DISTRIBUIDORA SA	626.40
TE	PROLIMPIEZA SA DE CV	22,712.00
TE	NEOCOM SA DE CV	5,953.10
TE	WILCON INGENIERIA Y DIBUJO SA DE CV	927.24
TE	EQUIPOS COMERCIALES DE QUERETARO SA DE CV	3,735.20
TE	PROVEEDORA ELECTRICA HYV SA DE CV	1,596.83
TE	JOSE LUIS DE MIGUEL LONGEGA	385.00
TE	VICTOR MANUEL CASTRO RAMOS	2,296.80
TE	ROXSSANA AIDA DIAZ BELTRANDEL RIO	1,386.03
TE	NEGOCIOS VIGA SA DE CV	120,648.38
TE	COMPAÑIA HOTELERA SA DE CV	33,536.57
TE	GERARDO OLVERA OSORNIO	41,254.56
TE	GABRIELA RODRIGUEZ CANTU	74,755.44
TE	JORGE IVAN ALMADA UGALDE	11,781.76
TE	JOSE CARLOS ROJANO ESQUIVEL	16,935.35
TE	GERARDO LOPEZ CEPEDA	1,120.00
TE	GERARDO LOPEZ CEPEDA	15,918.95
TE	LETICIA DE LOURDES OBREGON BRACHO	16,935.35
TE	GRUPO NACIONAL PROVINCIAL SAB	3,063.55
TE	GRUPO NACIONAL PROVINCIAL SAB	9,042.04
TE	COMISION FEDERAL DE ELECTRICIDAD	5,044.00
TE	COMISION ESTATAL DE AGUAS	90.00
TE	MA LORENA PICHARDO ESPINOZA	10,600.00

**PODER JUDICIAL DEL ESTADO DE QUERÉTARO  
CONCENTRADO MENSUAL DE CHEQUES Y TRANSFERENCIAS  
MARZO DE 2015**

<b>TIPO DE POLIZA</b>	<b>BENEFICIARIO</b>	<b>IMPORTE</b>
TE	MA LORENA PICHARDO ESPINOZA	10,600.00
TE	PROPIMEX S DE RL DE CV	666.00
TE	COMISION NACIONAL DE TRIBUNALES SUPERIORES DE JUSTICIA DE LO	44,000.00
37992	TRIBUNAL SUPERIOR DE JUSTICIA DEL EDO DE QUERETARO	6,000.00
37993	JUAN CARLOS OSIO MENA	812.00
37994	JOSE LUIS GARCIA MENDEZ	4,882.17
37995	YASMIN GARDUÑO ORTIZ	323.50
37996	VIRGINIA DESSIRE RODRIGUEZ SANCHEZ	24,487.60
37997	PATRICIA MADRAZO BAEZ	2,817.07
37998	CANCELADO	0.00
37999	CLARA PALACIOS AGUILAR	1,243.31
38000	TRIBUNAL SUPERIOR DE JUSTICIA DEL EDO DE QUERETARO	2,000.00
TE	GOBIERNO DEL ESTADO DE QUERETARO	5,183,083.82
TE	GOBIERNO DEL ESTADO DE QUERETARO	633,987.21
TE	GOBIERNO DEL ESTADO DE QUERETARO	10,944.34
TE	COMISION FEDERAL DE ELECTRICIDAD	3,447.00
TE	COMISION FEDERAL DE ELECTRICIDAD	10,417.00
TE	JUNTA DE AGUA POTABLE Y ALCANTARILLADO MUNICIPAL	1,935.00
TE	COMISION ESTATAL DE AGUAS	44,665.00
TE	COMISION FEDERAL DE ELECTRICIDAD	182.00
TE	COMISION FEDERAL DE ELECTRICIDAD	4,502.00
TE	COMISION FEDERAL DE ELECTRICIDAD	10,761.00
TE	RICOH TECHNOLOGIES SA DE CV	26,942.62
TE	COMUNICACIONES NEXTEL DE MEXICO SA DE CV	400.00
TE	TRANSPORTES BASALDUA SA DE CV	17,915.04
TE	ASISCOM SA DE CV	1,692.44
TE	MC MICROCOMPUTACION SA DE CV	22,678.00
TE	NEOCOM SA DE CV	34,519.87
TE	SERTEL DISTRIBUIDORA SA	387.55
TE	ALFONSO EUSEBIO HELGUERA UGALDE	12,360.00
TE	SIGEIN SOLUCIONES SC	20,300.00
TE	EQUIPOS COMERCIALES DE QUERETARO SA DE CV	103,173.56
TE	CARLOS JAVIER VILLA ALVARADO	34,800.00
TE	MARIAM ISIS DE JESUS LEAL SANTILLAN	7,361.36
TE	VICTORIO CHAVEZ GIRON	185.60
TE	EQUIPOS Y SISTEMAS RAIGO SA DE CV	57,068.52
TE	MARCELA SALDIVAR NIELSEN	406.00
TE	MARCO ANTONIO ESPINOZA PINEDA	498.80
TE	DHL EXPRESS MEXICO SA DE CV	17,811.56
TE	PROPIMEX S DE RL DE CV	7,123.00
TE	PROVEEDORA ELECTRICA HYV SA DE CV	1,173.76
TE	LARA AGUIRRE Y CIA SA DE CV	928.00
TE	IVAN ESTRADA MALDONADO	1,044.00
TE	ROXSSANA AIDA DIAZ BELTRANDEL RIO	4,640.78
TE	JOSE LUIS DE MIGUEL LONGEGA	3,707.55
TE	IRMA LETICIA VILLANUEVA SEGURA	920.00

**PODER JUDICIAL DEL ESTADO DE QUERÉTARO**  
**CONCENTRADO MENSUAL DE CHEQUES Y TRANSFERENCIAS**  
**MARZO DE 2015**

<b>TIPO DE POLIZA</b>	<b>BENEFICIARIO</b>	<b>IMPORTE</b>
TE	AUTOCOM NOVA SAPI DE CV	2,760.41
TE	SALVADOR MADRID LINO	20,940.01
TE	GOBIERNO DEL ESTADO DE QUERETARO	51,172.55
TE	GOBIERNO DEL ESTADO DE QUERETARO	422,807.97
TE	MC MICROCOMPUTACION SA DE CV	363.13
TE	EQUIPOS COMERCIALES DE QUERETARO SA DE CV	30,503.36
TE	PROVEEDORA ELECTRICA HYV SA DE CV	1,941.27
TE	FELIX ERIC FORTANELL ELIZONDO	36,353.09
TE	AUTOCOM NOVA SAPI DE CV	10,944.41
TE	TRIBUNAL SUPERIOR DE JUSTICIA DEL EDO DE QUERETARO	20,561.99
TE	TRIBUNAL SUPERIOR DE JUSTICIA DEL EDO DE QUERETARO	3,532.21
TE	GOBIERNO DEL ESTADO DE QUERETARO	30,343.48
TE	R CAPITALIS GROUP SA DE CV SOFOM ENR	597.56
TE	STSPE	1,060.00
TE	GRUPO NACIONAL PROVINCIAL SAB	13,729.13
TE	GRUPO NACIONAL PROVINCIAL SAB	5,175.12
TE	CENTRO DE ESTUDIOS DE ACTUALIZACION EN DERECHO	3,810.00
TE	STSPE	36,656.06
TE	STSPE	58,171.81
TE	CAJA INMACULADA SC DE AP DE RL DE CV	457,343.00
TE	GRUPO NACIONAL PROVINCIAL SAB	129,899.16
TE	CAJA GONZALO VEGA SCL	28,937.00
TE	CAJA GONZALO VEGA SCL	306,632.00
TE	CAJA POPULAR LAS HUASTECCAS SCL	54,037.00
TE	LIBERTAD SERVICIOS FINANCIEROS SCL	40,761.00
TE	HDI SEGUROS SA DE CV	1,419.33
TE	QUALITAS COMPAÑÍA DE SEGUROS SAB DE CV	63,365.82
TE	ADMINISTRADORA DE CAJA BIENESTAR SA	86,009.97
TE	TRIBUNAL SUPERIOR DE JUSTICIA DEL EDO DE QUERETARO	971.50
TE	SEGUROS INBURSA SA	16,555.20
TE	SEGUROS INBURSA SA	203.83
TE	LIBERTAD SERVICIOS FINANCIEROS SCL	4,569.00
TE	ADMINISTRADORA DE CAJA BIENESTAR SA	4,740.53
TE	CAJA INMACULADA SC DE AP DE RL DE CV	13,804.00
TE	GRUPO NACIONAL PROVINCIAL SAB	4,952.11
TE	GRUPO NACIONAL PROVINCIAL SAB	1,693.39
TE	GRUPO NACIONAL PROVINCIAL SAB	858.42
TE	QUALITAS COMPAÑÍA DE SEGUROS SAB DE CV	2,856.73
TE	CAJA POPULAR LAS HUASTECCAS SCL	4,391.00
TE	CAJA GONZALO VEGA SCL	16,473.00
38001	TRIBUNAL SUPERIOR DE JUSTICIA DEL EDO DE QUERETARO	3,322.50
38002	YASMIN GARDUÑO ORTIZ	2,828.90
38003	JOSE LUIS GARCIA MENDEZ	3,739.18
38004	GOBIERNO DEL ESTADO DE QUERETARO	63,197.00
38005	JORGE RANGEL CABELLO	2,156.50
38006	COMPUCARE DE MEXICO SA DE CV	52,464.48

**PODER JUDICIAL DEL ESTADO DE QUERÉTARO  
CONCENTRADO MENSUAL DE CHEQUES Y TRANSFERENCIAS  
MARZO DE 2015**

<b>TIPO DE POLIZA</b>	<b>BENEFICIARIO</b>	<b>IMPORTE</b>
38007	PATRICIA MADRAZO BAEZ	2,926.25
38008	ARTURO FLORES VELAZQUEZ	1,446.50
38009	ALFREDO GODINEZ SANTIAGUILLO	2,223.00
38010	JORGE RANGEL CABELLO	5,370.55
TE	PROLIMPIEZA SA DE CV	24,468.30
TE	CONSORCIO GAVA SA DE CV	38,897.04
TE	RICOH TECHNOLOGIES SA DE CV	5,850.11
TE	RICOH TECHNOLOGIES SA DE CV	225,429.95
TE	COMISION ESTATAL DE AGUAS	5,089.00
TE	COMISION ESTATAL DE AGUAS	340.00
TE	COMISION ESTATAL DE AGUAS	3,727.00
TE	TELEFONOS DE MEXICO SAB DE CV	31,027.33
TE	TELEFONOS DE MEXICO SAB DE CV	143,540.82
TE	GRUPO HOTELERO SR SA DE CV	1,920.99
TE	DHL EXPRESS MEXICO SA DE CV	9,848.02
TE	CESAR GUIDO ZARATE	26,772.80
TE	PROVEEDORA ELECTRICA HYV SA DE CV	9,189.78
TE	ROXSANA AIDA DIAZ BELTRANDEL RIO	1,733.85
TE	JOSE LUIS DE MIGUEL LONGEGA	384.00
TE	SALVADOR MADRID LINO	64,268.47
TE	AUTOCOM NOVA SAPI DE CV	3,090.15
TE	PROPIMEX S DE RL DE CV	8,730.00
TE	FELIX ERIC FORTANELL ELIZONDO	63,779.47
TE	WILCON INGENIERIA Y DIBUJO SA DE CV	281.62
TE	MARIAM ISIS DE JESUS LEAL SANTILLAN	319.00
TE	MC MICROCOMPUTACION SA DE CV	1,927.62
TE	ASIAMI SA DE CV	50,387.04
TE	MER COMMUNICATION SYSTEMS DE MEXICO SA DE CV	41,814.88
TE	PROLIMPIEZA SA DE CV	105,507.16
38011	JORGE RANGEL CABELLO	2,000.00
38012	STSPE	83,000.00
38013	CLARA PALACIOS AGUILAR	1,393.98
38014	CLARA ALICIA LEDESMA HERNANDEZ	4,802.00
38015	JOSE ELEAZAR LOPEZ SAAVEDRA	4,207.00
38016	CANCELADO	0.00
38017	JESUS ARVIZU BARRON	4,931.00
38018	LORENA HERRERA SOLORIO	2,625.00
38019	JOSE LUIS GARCIA MENDEZ	2,849.94
38020	KAROL YASMIN RAMIREZ TAPIA	3,331.35
38021	YASMIN GARDUÑO ORTIZ	1,334.68
38022	ALFREDO GODINEZ SANTIAGUILLO	1,671.01
38023	JORGE RANGEL CABELLO	1,081.48
38024	DAVID BUSTAMANTE ORTEGA	14,160.00
TE	COMISION FEDERAL DE ELECTRICIDAD	660.00
TE	AUTOCOM NOVA SAPI DE CV	1,244.49
TE	COMISION ESTATAL DE AGUAS	3,154.00

**PODER JUDICIAL DEL ESTADO DE QUERÉTARO  
CONCENTRADO MENSUAL DE CHEQUES Y TRANSFERENCIAS  
MARZO DE 2015**

<b>TIPO DE POLIZA</b>	<b>BENEFICIARIO</b>	<b>IMPORTE</b>
TE	COMISION FEDERAL DE ELECTRICIDAD	11,542.00
TE	SALVADOR MADRID LINO	34,111.15
TE	QUERETARO MOTORS SA	2,955.59
TE	ROXSSANA AIDA DIAZ BELTRANDEL RIO	725.12
TE	AUTOCOM NOVA SAPI DE CV	2,699.99
TE	LARA AGUIRRE Y CIA SA DE CV	1,143.76
TE	LUIS EUSEBIO ALBERTO AVENDAÑO GONZALEZ	15,918.95
TE	MARIELA PONCE VILLA	16,935.35
TE	EQUIPOS COMERCIALES DE QUERETARO SA DE CV	2,262.00
TE	PROPIMEX S DE RL DE CV	1,901.00
TE	PROPIMEX S DE RL DE CV	1,176.00
TE	FIDEICOMISO PROMOTOR DE PROYECTOS ECONOMICOS Y DE BIENESTAR	1,337,321.83
TE	AFIANZADORA SOFIMEX SA	20,960.46
19	CANCELADO	0.00
20	COMISION ESTATAL DE AGUAS	46,555.74
38025	COMPUCARE DE MEXICO SA DE CV	32,329.20
TE	BBVA BANCOMER	6,677,432.43
TE	HOTELES CASA INN SA DE CV	5,712.00
TE	GOBIERNO DEL ESTADO DE QUERETARO	28,781.68
TE	TRIBUNAL SUPERIOR DE JUSTICIA DEL EDO DE QUERETARO	21,535.37
TE	QUALITAS COMPAÑÍA DE SEGUROS SAB DE CV	64,236.68
TE	CAJA POPULAR LAS HUASTECAS SCL	54,037.00
TE	CAJA GONZALO VEGA SCL	310,714.00
TE	HDI SEGUROS SA DE CV	1,419.33
TE	CAJA GONZALO VEGA SCL	28,937.00
TE	CENTRO DE ESTUDIOS DE ACTUALIZACION EN DERECHO	3,810.00
TE	GRUPO NACIONAL PROVINCIAL SAB	5,205.19
TE	GRUPO NACIONAL PROVINCIAL SAB	13,430.07
TE	STSPE	66,222.66
TE	STSPE	28,185.82
TE	STSPE	1,060.00
TE	R CAPITALIS GROUP SA DE CV SOFOM ENR	597.56
TE	TRIBUNAL SUPERIOR DE JUSTICIA DEL EDO DE QUERETARO	971.50
TE	GRUPO NACIONAL PROVINCIAL SAB	127,703.57
TE	SEGUROS INBURSA SA	16,555.20
TE	CAJA INMACULADA SC DE AP DE RL DE CV	460,812.00
TE	TRIBUNAL SUPERIOR DE JUSTICIA DEL EDO DE QUERETARO	3,401.34
TE	ADMINISTRADORA DE CAJA BIENESTAR SA	90,132.72
TE	LIBERTAD SERVICIOS FINANCIEROS SCL	41,258.00
TE	GRUPO NACIONAL PROVINCIAL SAB	844.95
TE	GRUPO NACIONAL PROVINCIAL SAB	1,693.39
TE	QUALITAS COMPAÑÍA DE SEGUROS SAB DE CV	2,856.73
TE	CAJA POPULAR LAS HUASTECAS SCL	4,391.00
TE	CAJA GONZALO VEGA SCL	16,473.00
TE	GRUPO NACIONAL PROVINCIAL SAB	4,952.11
TE	SEGUROS INBURSA SA	203.83

**PODER JUDICIAL DEL ESTADO DE QUERÉTARO**  
**CONCENTRADO MENSUAL DE CHEQUES Y TRANSFERENCIAS**  
**MARZO DE 2015**

<b>TIPO DE POLIZA</b>	<b>BENEFICIARIO</b>	<b>IMPORTE</b>
TE	CAJA INMACULADA SC DE AP DE RL DE CV	13,804.00
TE	ADMINISTRADORA DE CAJA BIENESTAR SA	4,740.53
TE	LIBERTAD SERVICIOS FINANCIEROS SCL	4,569.00
38026	ENRIQUE RAMIREZ MARTINEZ	881,181.06
38027	THANIA GONZALEZ	486.00
TE	GRUPO NACIONAL PROVINCIAL SAB	289.20
TE	GRUPO NACIONAL PROVINCIAL SAB	2,195.59