



ESTADO DE QUERÉTARO
PODER JUDICIAL

PODER JUDICIAL DEL ESTADO DE QUERÉTARO
UNIDAD DE INFORMACIÓN GUBERNAMENTAL

29 JUL 2015

RECIBÍO:
HORA: 12:55 hrs. E 83

Santiago de Querétaro, Qro., 27 de julio de 2015


C.P. EDGAR PEREZ PEDRAZA

JEFE DE LA UNIDAD ADMINISTRATIVA DE INFORMACIÓN
GUBERNAMENTAL DEL PODER JUDICIAL
PRESENTE

Informo a Usted que en el mes de febrero de 2015, los ingresos de Fondo Auxiliar ascendieron a la cantidad de \$1'780,803.92 (Un millón setecientos ochenta mil ochocientos tres pesos 92/100 M.N.), los cuales se aplicaron para cubrir el pago del gasto corriente del Poder Judicial.

Esperando que le sea de utilidad la información, aprovecho la ocasión para enviarle un cordial saludo.


C.P. MA. TERESA OLGUÍN FERRUSCA
DIRECTORA DE CONTABILIDAD Y FINANZAS



PODER JUDICIAL
QUERÉTARO


Estado de Posición Financiera al 28 de febrero de 2015

1. ACTIVO	194,013,138.71
11. ACTIVO CIRCULANTE	69,478,246.35
111. EFECTIVO Y EQUIVALENTES	69,460,688.35
112. DERECHOS A RECIBIR EFECTIVO O EQUIVALENTES	17,558.00
115. ALMACENES	0.00
12. ACTIVO NO CIRCULANTE	124,534,892.36
123. BIENES INMUEBLES, INFRAESTRUCTURA Y CONSTRUCCIONES EN PROCESO	869,196.00
124. BIENES MUEBLES	120,547,324.14
125. ACTIVOS INTANGIBLES	7,372,760.37
126. DEPRECIACIÓN, DETERIORO Y AMORTIZACIÓN ACUMULADA DE BIENES	(4,256,547.21)
129. OTROS ACTIVOS NO CIRCULANTES	2,159.06
2. PASIVO	(14,731,588.25)
21. PASIVO CIRCULANTE	(14,731,588.25)
211. CUENTAS POR PAGAR A CORTO PLAZO	(14,731,588.25)
3. HACIENDA PÚBLICA	(179,281,550.46)
31. HACIENDA PÚBLICA	(63,621,782.17)
311. APORTACIONES	32,435.21
313. ACTUALIZACIÓN DE LA HACIENDA PÚBLICA	(63,654,217.38)
32. HACIENDA PÚBLICA GENERADA	(115,659,768.29)
321. RESULTADOS DEL EJERCICIO (AHORRO/ DESAHORRO)	(5,770,711.47)
321. RESULTADOS DEL EJERCICIO (AHORRO/ DESAHORRO)	0.00
322. RESULTADOS DE EJERCICIOS ANTERIORES	(109,889,056.82)
7. CUENTAS DE ORDEN CONTABLES	0.00
71. VALORES	0.00
711. VALORES EN CUSTODIA	287,155,720.15
712. CUSTODIA DE VALORES	(287,155,720.15)
76. BIENES EN CONCENSIONADOS O EN COMODATO	0.00
763. BIENES BAJO CONTRATO EN COMODATO	19,233,760.98
764. CONTRATO DE COMODATO POR BIENES	(19,233,760.98)



Estado de Actividades al 28 de febrero de 2015

	Periodo	Acumulado
4. INGRESOS Y OTROS BENEFICIOS	47,132,764.92	95,582,212.86
41. Ingresos de Gestión	1,780,803.92	4315856.86
414. DERECHOS	0.00	0.00
415. PRODUCTOS DE TIPO CORRIENTE	723,588.00	2,292,454.49
416. APROVECHAMIENTOS DE TIPO CORRIENTE	1,057,215.92	2,023,402.37
42. Participaciones, Aportaciones, Transferencias, Asignaciones, Subsidios y otras Ayudas	45,351,961.00	91,266,356.00
422. TRANSFERENCIAS, ASIGNACIONES, SUBSIDIOS Y OTRAS AYUDAS	45,351,961.00	91,266,356.00
5. GASTOS Y OTRAS PERDIDAS	(47,441,362.62)	(89,811,501.39)
51. Gastos de Funcionamiento	(43,886,497.54)	(82,543,138.30)
511. SERVICIOS PERSONALES	(41,107,144.75)	(77,553,329.82)
512. MATERIALES Y SUMINISTROS	(633,480.82)	(877,549.94)
513. SERVICIOS GENERALES	(2,145,871.97)	(4,112,258.54)
52. Transferencias, Asignaciones, Subsidios y Otras Ayudas	(2,551,497.00)	(5,087,286.00)
524. AYUDAS SOCIALES	0.00	0.00
525. PENSIONES Y JUBILACIONES	(2,551,497.00)	(5,087,286.00)
55. Otros Gastos y Pérdidas Extraordinarias	(1,003,368.08)	(2,181,077.09)
551. ESTIMACIONES, DEPRECIACIONES, DETERIOROS, OBSOLESCENCIA Y AMORTIZACIONES	(1,003,368.08)	(2,181,077.09)
Ahorro / Desahorro	(308,597.70)	5,770,711.47



PODER JUDICIAL
QUERÉTARO

Estado de Flujos de Efectivo

PODER JUDICIAL DEL ESTADO DE QUERETARO

28 de febrero de 2015

Efectivo y Equivalentes al Efectivo al inicio del periodo **64,596,791.60**

Flujos de Efectivo de las Actividades de GESTION

1) ORIGEN

1d) Derechos	0.00
1e) Productos de Tipo Corriente	723,588.00
1f) Aprovechamientos de Tipo Corriente	1,057,215.92
1j) Transferencias, Asignaciones, Subsidios y Otras Ayudas	45,351,961.00

2) APLICACION

2a) Servicios Personales	(41,107,144.75)
2b) Materiales y Suministros	(633,480.82)
2c) Servicios Generales	(2,145,871.97)
2g) Ayudas Sociales	0.00
2h) Pensiones y Jubilaciones	(2,551,497.00)
2t) Estimaciones, Depreciaciones, Deterioros, Obsolescencia y Amortizaciones	(1,003,368.08)
FLUJOS NETOS DE EFECTIVO POR ACTIVIDADES DE GESTION	(308,597.70)

Flujos de Efectivo de las Actividades de INVERSION

3) ORIGEN

3a) Bienes Inmuebles, Infraestructura y Construcciones en Proceso	0.00
3b) Bienes Muebles	(124,468.94)
3c) Activos Intangibles	0.00
3d) Depreciación, Deterioro y Amortización Acumulada de Bienes	1,003,368.08
3g) Otros Activos no Circulantes	0.00

4) APLICACION

4a) Aportaciones	0.00
4c) Actualización de la Hacienda Pública	0.00
4d) Resultados del Ejercicio	0.00
4e) Resultados de Ejercicios Anteriores	0.00
FLUJOS NETOS DE EFECTIVO POR ACTIVIDADES DE INVERSION	878,899.14

Flujos de Efectivo de las Actividades de FINANCIAMIENTO

5) ORIGEN



PODER JUDICIAL
QUERÉTARO

Estado de Flujos de Efectivo

28 de febrero de 2015

5a) Derechos a Recibir Efectivo o Equivalentes	(17,558.00)
5d) Almacenes	0.00
<u>6) APLICACION</u>	
6a) Cuentas a Pagar a Corto Plazo	4,311,153.31
FLUJOS NETOS DE EFECTIVO POR ACTIVIDADES DE FINANCIAMIENTO	4,293,595.31
Incremento/Disminución Neta en el Efectivo y Equivalentes	4,863,896.75
Efectivo y Equivalentes al Efectivo al final del periodo	69,460,688.35



Estado de Variaciones en la Hacienda Pública al: 28 de febrero de 2015

Concepto	Hacienda Pública Total Contribuida	Hacienda Pública Generada Ejercicios Anteriores	Hacienda Pública Generada del Ejercicio	Ajuste por Cambios de Valor	Total
A) Hacienda Pública Neto al 31 de diciembre de 2014	63,638,467.96	19,455,422.22	0.00	0.00	83,093,890.18
1. Hacienda Pública Neto	63,638,467.96	19,455,422.22	0.00	0.00	83,093,890.18
C) Hacienda Pública Al Estado del Ejercicio	0.00	0.00	0.00	0.00	0.00
4. Aportaciones a la Hacienda Pública	0.00	0.00	0.00	0.00	0.00
Variaciones de la Hacienda Pública del Ejercicio	0.00	90,433,634.60	5,770,711.47	0.00	96,204,346.07
6. Resultado del Ejercicio	0.00	90,433,634.60	5,770,711.47	0.00	96,204,346.07
Hacienda Pública Neto al 28 de febrero de 2015	63,638,467.96	109,889,056.82	5,770,711.47	0.00	179,298,236.25



PODER JUDICIAL
QUERÉTARO

Estado Analítico del Activo al: 28 de febrero de 2015

	Saldo Inicial	Cargos	Abonos	Saldo Final	Variación del Periodo
1. ACTIVO	190,010,583.10	124,286,239.39	120,283,683.78	194,013,138.71	(4,002,555.61)
11. Activo Circulante	64,596,791.60	124,148,765.60	119,267,310.85	69,478,246.35	4,881,454.75
111. BANCOS MONEDA NACIONAL	4,228,056.55	81,083,618.36	79,872,022.54	5,439,852.37	1,211,795.82
111. FONDOS FIJOS DE CAJA	180,003.07	0.00	0.00	180,003.07	0.00
111. INVERSIONES EN MONEDA NACIONAL CP	60,188,731.98	39,152,179.99	35,500,079.06	63,840,832.91	3,652,100.93
112. DEUDORES DIVERSOS POR COBRAR A CORTO PLAZO	0.00	17,558.00	0.00	17,558.00	17,558.00
112. OTRAS CUENTAS POR COBRAR	0.00	512.65	512.65	0.00	0.00
115. MATERIALES DE ADMINISTRACIÓN, EMISIÓN DE DOCUMENTOS Y ARTÍCULOS OFICIALES	0.00	3,894,696.60	3,894,696.60	0.00	0.00
Activo No Circulante	125,413,791.50	137,473.79	1,016,372.93	124,534,892.36	(878,899.14)
123. TERRENOS	869,196.00	0.00	0.00	869,196.00	0.00
124. AUTOMÓVILES Y EQUIPO TERRESTRE	13,986,740.42	0.00	0.00	13,986,740.42	0.00
124. BIENES ARTÍSTICOS, CULTURALES Y CIENTÍFICOS	332,515.35	0.00	0.00	332,515.35	0.00
124. CÁMARAS FOTOGRÁFICAS Y DE VIDEO	638,003.84	0.00	0.00	638,003.84	0.00
124. EQUIPO DE COMUNICACIÓN Y TELECOMUNICACIÓN	13,130,924.69	0.00	0.00	13,130,924.69	0.00
124. EQUIPO DE CÓMPUTO Y DE TECNOLOGÍAS DE LA INFORMACIÓN	56,200,457.80	84,793.68	0.00	56,285,251.48	84,793.68
124. EQUIPO DE DEFENSA Y SEGURIDAD	1,603,108.38	0.00	0.00	1,603,108.38	0.00
124. EQUIPOS DE GENERACIÓN ELÉCTRICA, APARATOS Y ACCESORIOS ELÉCTRICOS	3,049,888.87	2,552.67	0.00	3,052,441.54	2,552.67



PODER JUDICIAL
QUERÉTARO

Estado Analítico del Activo al: 28 de febrero de 2015

	Saldo Inicial	Cargos	Abonos	Saldo Final	Variación del Periodo
124. EQUIPOS Y APARATOS AUDIOVISUALES	1,363,964.99	0.00	0.00	1,363,964.99	0.00
124. HERRAMIENTAS Y MÁQUINAS-HERRAMIENTA	876,160.31	22,312.60	0.00	898,472.91	22,312.60
124. MAQUINARIA Y EQUIPO AGROPECUARIO	31,100.23	0.00	0.00	31,100.23	0.00
124. MAQUINARIA Y EQUIPO INDUSTRIAL	26,636.99	0.00	0.00	26,636.99	0.00
124. MUEBLES DE OFICINA Y ESTANTERÍA	15,417,472.98	5,568.00	0.00	15,423,040.98	5,568.00
124. OTROS EQUIPOS	0.00	0.00	0.00	0.00	0.00
124. OTROS EQUIPOS DE TRANSPORTE	13,600.00	0.00	0.00	13,600.00	0.00
124. OTROS MOBILIARIOS Y EQUIPOS DE VISTRACIÓN	13,752,280.35	9,242.00	0.01	13,761,522.34	9,241.99
125. LICENCIAS INFORMÁTICAS E INTELECTUALES	1,943,929.10	0.00	0.00	1,943,929.10	0.00
125. SOFTWARE	5,428,831.27	0.00	0.00	5,428,831.27	0.00
126. AMORTIZACIÓN ACUMULADAS DE LICENCIAS	0.00	0.00	0.00	0.00	0.00
126. AMORTIZACIÓN ACUMULADAS DE SOFTWARE	0.00	0.00	0.00	0.00	0.00
126. DEPRECIACIÓN ACUMULADA DE EQUIPO DE DEFENSA Y SEGURIDAD	(21,761.05)	0.00	14,543.77	(36,304.82)	(14,543.77)
126. DEPRECIACIÓN ACUMULADA DE EQUIPO DE TRANSPORTE	(861,545.52)	0.00	68,840.34	(930,385.86)	(68,840.34)
126. DEPRECIACIÓN ACUMULADA DE MAQUINARIA, OTRO EQUIPO Y HERRAMIENTAS	(104,234.70)	3,126.50	71,972.08	(173,080.28)	(68,845.58)



PODER JUDICIAL
QUERÉTARO

Estado Analítico del Activo al: 28 de febrero de 2015

	Saldo Inicial	Cargos	Abonos	Saldo Final	Variación del Periodo
126. DEPRECIACIÓN ACUMULADA DE MOBILIARIO Y EQUIPO DE ADMINISTRACIÓN	(2,187,536.73)	9,878.34	804,853.38	(2,982,511.77)	(794,975.04)
126. DEPRECIACIÓN ACUMULADA DE MOBILIARIO Y EQUIPO EDUCACIONAL Y RECREATIVO	(78,101.13)	0.00	56,163.35	(134,264.48)	(56,163.35)
129. BIENES MUEBLES EN COMODATO	2,159.06	0.00	0.00	2,159.06	0.00
TOTALES	190,010,583.10	124,286,239.39	120,283,683.78	194,013,138.71	(4,002,555.61)

**PODER JUDICIAL DEL ESTADO DE QUERÉTARO
CONCENTRADO MENSUAL DE CHEQUES Y TRANSFERENCIAS
FEBRERO DE 2015**

TIPO DE POLIZA	BENEFICIARIO	IMPORTE
37965	SAMAIRA CIRENE PEREZ VAN PRATT	140,046.78
TE	GABRIELA RODRIGUEZ CANTU	74,755.44
TE	COMPAÑIA HOTELERA SA DE CV	32,221.92
TE	GERARDO OLVERA OSORNIO	41,254.56
TE	NEGOCIOS VIGA SA DE CV	120,648.38
TE	ROALCOM SA DE CV	2,400.00
TE	RADIOMOVIL DIPSA SA DE CV	14,254.00
TE	COMISION FEDERAL DE ELECTRICIDAD	13,039.00
TE	COMISION ESTATAL DE AGUAS	252.00
TE	COMISION ESTATAL DE AGUAS	268.00
TE	COMISION ESTATAL DE AGUAS	301.00
TE	COMISION FEDERAL DE ELECTRICIDAD	61,214.00
TE	DESARROLLADORA JACARANDAS SA DE CV	600.00
TE	DESARROLLADORA JACARANDAS SA DE CV	7,890.00
TE	JUAN ALVARADO NAVARRETE	4,060.00
TE	FRANCIA HERLINDA LOARCA MONTES	1,343.28
TE	AD COMUNICACIONES S DE RL DE CV	1,499.00
TE	FIDEICOMISO PROMOTOR DE PROYECTOS ECONOMICOS Y DE BIF	217,340.34
TE	FIDEICOMISO PROMOTOR DE PROYECTOS ECONOMICOS Y DE BIF	187,355.32
TE	MARIANA CLAUDIA GUERRERO UGALDE	6,032.00
TE	COMISION ESTATAL DE AGUAS	75.00
TE	COMISION FEDERAL DE ELECTRICIDAD	4,847.00
TE	CENTRO DE ESTUDIOS SUPERIORES E INVESTIGACION EN DERECHOS	3,900.00
TE	TRIBUNAL SUPERIOR DE JUSTICIA DEL EDO DE QUERETARO	20,503.83
TE	TRIBUNAL SUPERIOR DE JUSTICIA DEL EDO DE QUERETARO	971.50
TE	TRIBUNAL SUPERIOR DE JUSTICIA DEL EDO DE QUERETARO	3,532.21
ok	GRUPO NACIONAL PROVINCIAL SA DE CV	14,166.85
TE	GRUPO NACIONAL PROVINCIAL SA DE CV	5,217.65
TE	GRUPO NACIONAL PROVINCIAL SA DE CV	127,386.73
TE	GOBIERNO DEL ESTADO DE QUERETARO	11,944.34
TE	GOBIERNO DEL ESTADO DE QUERETARO	30,141.09
TE	ADMINISTRADORA DE CAJA BIENESTAR SA	90,553.66
TE	SEGUROS INBURSA SA	16,677.83
TE	QUALITAS COMPAÑIA DE SEGUROS SA DE CV	62,913.65
TE	HDI SEGUROS SA DE CV	1,187.33
TE	LIBERTAD SERVICIOS FINANCIEROS SA DE CV	40,256.00
TE	CAJA INMACULADA SC DE AP DE RL DE CV	444,071.00
TE	CAJA POPULAR LAS HUASTECAS SC DE AP DE RL DE CV	53,159.00
TE	CAJA GONZALO VEGA SC DE AP DE RL DE CV	297,121.00
TE	STSPE	50,456.10
TE	CAJA GONZALO VEGA SC DE AP DE RL DE CV	28,012.00
TE	STSPE	36,703.82
TE	R CAPITALIS GROUP SA DE CV SOFOM ENR	597.56
TE	PROPIMEX S DE RL DE CV	11,491.85
TE	COMISION FEDERAL DE ELECTRICIDAD	10,485.00
TE	COMISION FEDERAL DE ELECTRICIDAD	3,179.00

**PODER JUDICIAL DEL ESTADO DE QUERÉTARO
CONCENTRADO MENSUAL DE CHEQUES Y TRANSFERENCIAS
FEBRERO DE 2015**

TIPO DE POLIZA	BENEFICIARIO	IMPORTE
TE	JUNTA DE AGUA POTABLE Y ALCANTARILLADO MUNICIPAL	646.00
TE	COMUNICACIONES NEXTEL DE MEXICO SA DE CV	400.00
TE	COMISION ESTATAL DE AGUAS	40,999.00
TE	TELEFONOS DE MEXICO SAB DE CV	143,101.79
TE	COMISION FEDERAL DE ELECTRICIDAD	11,095.00
TE	GOBIERNO DEL ESTADO DE QUERETARO	5,092,988.92
TE	GOBIERNO DEL ESTADO DE QUERETARO	627,859.92
TE	CAJA GONZALO VEGA SC DE AP DE RL DE CV	30,525.00
TE	CAJA POPULAR LAS HUASTECAS SC DE AP DE RL DE CV	4,391.00
TE	CAJA INMACULADA SC DE AP DE RL DE CV	12,460.00
TE	LIBERTAD SERVICIOS FINANCIEROS SA DE CV	4,569.00
TE	QUALITAS COMPAÑÍA DE SEGUROS SA DE CV	2,695.04
TE	SEGUROS INBURSA SA	203.83
TE	ADMINISTRADORA DE CAJA BIENESTAR SA	4,156.64
TE	GRUPO NACIONAL PROVINCIAL SA DE CV	4,952.11
TE	GRUPO NACIONAL PROVINCIAL SA DE CV	1,693.39
TE	GRUPO NACIONAL PROVINCIAL SA DE CV	858.51
TE	GOBIERNO DEL ESTADO DE QUERETARO	414,929.05
TE	GOBIERNO DEL ESTADO DE QUERETARO	50,317.59
TE	BBVA BANCOMER	3,328,598.94
37966	ANA LUISA VAZQUEZ HINOJOSA	19,258.44
37967	CANCELADO	0.00
37968	CLARA PALACIOS AGUILAR	1,243.31
37969	LORENA HERRERA SOLORIO	4,475.00
TE	DHL EXPRESS MEXICO SA DE CV	37,700.79
TE	COMPAÑÍA HOTELERA SA DE CV	2,629.31
TE	CIA. PERIODISTICA DEL SOL DE QUERETARO SA DE CV	6,273.28
TE	COMISION ESTATAL DE AGUAS	3,432.00
TE	COMISION ESTATAL DE AGUAS	2,715.00
TE	COMISION ESTATAL DE AGUAS	270.00
TE	COMISION FEDERAL DE ELECTRICIDAD	1,359.00
TE	TELEFONOS DE MEXICO SAB DE CV	31,027.55
TE	TELEFONOS DE MEXICO SAB DE CV	31,027.55
37970	CANCELADO	0.00
37971	CANCELADO	0.00
37972	CANCELADO	0.00
37973	TRIBUNAL SUPERIOR DE JUSTICIA DEL EDO DE QUERETARO	3,000.00
37974	PATRICIA BARRERA ORDIERES	197,977.22
37975	GABRIELA ALMARAZ ESTRELLA	5,923.78
37976	MARIA IRMA PONCE LEJA	10,000.00
TE	INMOBILIARIA TURISTICA SAN JOSE	2,200.00
TE	OPERADORA DEL HOTEL VILLA MONTAÑA SA DE CV	4,086.06
37977	BERTHA ESTELA UGALDE RIOS	440,216.61
TE	ADMINISTRADORA DE CAJA BIENESTAR SA	41,258.00
18	EDUARDO BENJAMIN OCADIZ QUINTANAR	80.00
37978	KAROL YAZMIN RAMIREZ TAPIA	431.20

**PODER JUDICIAL DEL ESTADO DE QUERÉTARO
CONCENTRADO MENSUAL DE CHEQUES Y TRANSFERENCIAS
FEBRERO DE 2015**

TIPO DE POLIZA	BENEFICIARIO	IMPORTE
37979	EDUARDO BENJAMIN OCADIZ QUINTANAR	1,337.00
37980	YASMIN GARDUÑO ORTIZ	4,897.26
37981	ANGELA LARA ESCUTIA	33,579.06
37982	ARTURO FLORES VELAZQUEZ	7,558.00
37983	CANCELADO	0.00
18	EDUARDO BENJAMIN OCADIZ QUINTANAR	80.00
TE	DHL EXPRESS MEXICO SA DE CV	7,523.88
TE	PAPELERIAS COLIBRI S DE RL	4,086.18
TE	NEOCOM SA DE CV	194.65
TE	PROPIMEX S DE RL DE CV	108.00
TE	COMISION ESTATAL DE AGUAS	2,327.00
TE	COMISION FEDERAL DE ELECTRICIDAD	11,709.00
TE	COMISION FEDERAL DE ELECTRICIDAD	12,212.00
TE	CIMA ELECTRICO SA DE CV	11,412.93
TE	WILCON INGENIERIA Y DIBUJO SA DE CV	3,980.70
TE	DISEÑO E IMPRESOS DE QUERETARO SA DE CV	9,570.00
TE	CORPORATIVO DE SOLUCIONES TECNOLOGICAS	1,740.00
TE	PAPELERIAS COLIBRI S DE RL	44,325.69
TE	VICTORIO CHAVEZ GIRON	4,582.00
TE	FIDEICOMISO PROMOTOR DE PROYECTOS ECONOMICOS Y DE BIE	42,350.58
TE	JOSE LUIS DE MIGUEL LONGEGA	875.00
TE	EQUIPOS COMERCIALES DE QUERETARO SA DE CV	7,457.18
TE	PROVEEDORA ELECTRICA HYV SA DE CV	3,992.09
TE	PROPIMEX S DE RL DE CV	4,373.00
TE	TIMOTEO HERNANDEZ ARTEAGA	4,060.00
TE	NEOCOM SA DE CV	3,935.81
TE	PROLIMPIEZA SA DE CV	9,933.31
TE	SERTEL DISTRIBUIDORA SA	3,024.63
TE	GRUPO NACIONAL PROVINCIAL SA DE CV	858.51
TE	GRUPO NACIONAL PROVINCIAL SA DE CV	1,693.39
TE	GRUPO NACIONAL PROVINCIAL SA DE CV	4,952.11
TE	ADMINISTRADORA DE CAJA BIENESTAR SA	4,156.64
TE	SEGUROS INBURSA SA	203.83
TE	QUALITAS COMPAÑIA DE SEGUROS SA DE CV	2,856.73
TE	LIBERTAD SERVICIOS FINANCIEROS SA DE CV	4,569.00
TE	CAJA INMACULADA SC DE AP DE RL DE CV	10,098.00
TE	CAJA POPULAR LAS HUASTECAS SC DE AP DE RL DE CV	4,391.00
TE	CAJA GONZALO VEGA SC DE AP DE RL DE CV	31,398.00
TE	TRIBUNAL SUPERIOR DE JUSTICIA DEL EDO DE QUERETARO	21,583.80
TE	TRIBUNAL SUPERIOR DE JUSTICIA DEL EDO DE QUERETARO	971.50
TE	TRIBUNAL SUPERIOR DE JUSTICIA DEL EDO DE QUERETARO	3,965.17
TE	GRUPO NACIONAL PROVINCIAL SA DE CV	5,103.05
TE	GRUPO NACIONAL PROVINCIAL SA DE CV	14,166.85
TE	GRUPO NACIONAL PROVINCIAL SA DE CV	131,190.88
TE	GOBIERNO DEL ESTADO DE QUERETARO	30,138.81
TE	ADMINISTRADORA DE CAJA BIENESTAR SA	87,434.66

**PODER JUDICIAL DEL ESTADO DE QUERÉTARO
CONCENTRADO MENSUAL DE CHEQUES Y TRANSFERENCIAS
FEBRERO DE 2015**

TIPO DE POLIZA	BENEFICIARIO	IMPORTE
TE	SEGUROS INBURSA SA	16,685.91
TE	QUALITAS COMPAÑÍA DE SEGUROS SA DE CV	62,915.60
TE	HDI SEGUROS SA DE CV	1,419.33
TE	LIBERTAD SERVICIOS FINANCIEROS SA DE CV	40,366.00
TE	CAJA INMACULADA SC DE AP DE RL DE CV	461,050.00
TE	CAJA POPULAR LAS HUASTECAS SC DE AP DE RL DE CV	53,473.00
TE	CAJA GONZALO VEGA SC DE AP DE RL DE CV	302,307.00
TE	STSPE	55,355.80
TE	CAJA GONZALO VEGA SC DE AP DE RL DE CV	28,937.00
TE	STSPE	28,124.36
TE	R CAPITALIS GROUP SA DE CV SOFOM ENR	597.56
TE	STSPE	1,060.00
37984	CLARA PALACIOS AGUILAR	1,393.98
37985	CANCELADO	0.00
37986	MA. TERESA OLGUIN FERRUSCA	8,065.71