





ESTADO DE QUERETARO  
PODER JUDICIAL  
ANEXO AL OFICIO DE ENTREGA DE AVANCE DE GESTIÓN FINANCIERA  
EJERCICIO 2016

Descripción	Formato Requerido	
	Impreso	Medio electrónico
<b>APARTADO 1. ESTADOS E INFORMACIÓN CONTABLE.</b>		
<b>A</b> Estado de Situación Financiera.	SI	SI
<b>B</b> Estado de Actividades	SI	SI
<b>C</b> Estado de Variación en la Hacienda Pública	SI	SI
<b>D</b> Estado de Cambios en la Situación Financiera	SI	SI
<b>E</b> Estado de Flujos de Efectivo	SI	SI
<b>F</b> Estado Analítico del Activo.	SI	SI
<b>G</b> Estado Analítico de la Deuda y Otros Pasivos	SI	SI
<b>H</b> Informe sobre Pasivos Contingentes.	SI	SI
<b>I</b> Notas a los Estados Financieros.	SI	SI

  
CP MA. TERESA OLGUIN FERRUSCA  
DIRECTORA DE CONTABILIDAD Y FINANZAS

  
**PODER JUDICIAL DEL ESTADO DE QUERÉTARO**  
**Estado de Situación Financiera**  
**Al 30 de junio de 2016**

ACTIVO	jun-15	jun-16	PASIVO	jun-15	jun-16
<b>Activo Circulante</b>			<b>Pasivo Circulante</b>		
Efectivo y Equivalentes	54,389,279	29,480,759	Cuentas por Pagar a Corto Plazo	502,343	227,844
Derechos a Recibir Efectivo o Equivalentes	0	0	Documentos por Pagar a Corto Plazo	0	0
Derechos a Recibir Bienes o Servicios	0	0	Porción a Corto Plazo de la Deuda Pública a Largo Plazo	0	0
Inventarios	0	0	Títulos y Valores a Corto Plazo	0	0
Almacenes	0	0	Pasivos Diferidos a Corto Plazo	0	0
Estimación por Pérdida o Deterioro de Activos Circulantes	0	0	Fondos y Bienes de Terceros en Garantía y/o Administración a Corto Plazo	0	0
Otros Activos Circulantes	0	0	Provisiones a Corto Plazo	0	0
			Otros Pasivos a Corto Plazo	0	0
<b>Total de Activos Circulantes</b>	<b>54,389,279</b>	<b>29,480,759</b>	<b>Total de Pasivos Circulantes</b>	<b>502,343</b>	<b>227,844</b>
<b>Activo No Circulante</b>			<b>Pasivo No Circulante</b>		
Inversiones Financieras a Largo Plazo	0	0	Cuentas por Pagar a Largo Plazo	0	0
Derechos a Recibir Efectivo o Equivalentes a Largo Plazo	0	0	Documentos por Pagar a Largo Plazo	0	0
Bienes Inmuebles, Infraestructura y Construcciones en Proceso	869,196	32,871,506	Deuda Pública a Largo Plazo	0	0
Bienes Muebles	124,541,094	135,612,392	Pasivos Diferidos a Largo Plazo	0	0
Activos Intangibles	7,482,315	16,045,219	Fondos y Bienes de Terceros en Garantía y/o en Administración a Largo Plazo	0	0
Depreciación, Deterioro y Amortización Acumulada de Bienes	-8,065,151	-20,317,328	Provisiones a Largo Plazo	0	0
Activos Diferidos	0	0			
Estimación por Pérdida o Deterioro de Activos no Circulantes	0	0	<b>Total de Pasivos No Circulantes</b>	<b>0</b>	<b>0</b>
Otros Activos no Circulantes	2,159	2,159	<b>Total del Pasivo</b>	<b>502,343</b>	<b>227,844</b>
			<b>HACIENDA PÚBLICA/PATRIMONIO</b>		
<b>Total de Activos No Circulantes</b>	<b>124,829,613</b>	<b>164,213,948</b>	Hacienda Pública/Patrimonio Contribuido	63,621,782	67,760,605
<b>Total del Activo</b>	<b>179,218,891</b>	<b>193,694,707</b>	Aportaciones	-32,435	-32,435
			Donaciones de Capital	0	3,974,790
			Actualización de la Hacienda Pública/Patrimonio	63,654,217	63,818,250
			<b>Hacienda Pública/Patrimonio Generado</b>	<b>115,094,766</b>	<b>125,706,258</b>
			Resultados del Ejercicio (Ahorro/Desahorro)	4,500,466	-2,520,542
			Resultados de Ejercicios Anteriores	110,594,300	128,226,800
			Revalúos	0	0
			Reservas	0	0
			Rectificaciones de Resultados de Ejercicios Anteriores	0	0
			<b>Exceso o Insuficiencia en la Actualización de la Hacienda Pública/Patrimonio</b>		
			Resultado por Posición Monetaria		
			Resultado por Tenencia de Activos no Monetarios		
			<b>Total Hacienda Pública/Patrimonio</b>	<b>178,716,548</b>	<b>193,466,863</b>
			<b>Total del Pasivo y Hacienda Pública/Patrimonio</b>	<b>179,218,891</b>	<b>193,694,707</b>

Bajo protesta de decir verdad declaramos que los Estados Financieros y sus notas, son razonablemente correctos y son responsabilidad del emisor.

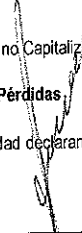
DRA EN D. MA. CONSUELO ROSILLO GARFAS  
MAGISTRADA PRESIDENTA

C.P. MA. TERESA OLGUIN FERRUSCA  
DIRECTORA DE CONTABILIDAD Y FINANZAS

  
**PODER JUDICIAL DEL ESTADO DE QUERÉTARO**  
 Estado de Actividades  
 Del 01 de Enero al 30 de junio de 2016

	01 de enero a 30 de junio de 2015	01 de enero a 30 de junio de 2016
<b>INGRESOS Y OTROS BENEFICIOS</b>		
<b>Ingresos de la Gestión:</b>	<b>12,482,535</b>	<b>13,032,197</b>
Impuestos	0	0
Cuotas y Aportaciones de Seguridad Social	0	0
Contribuciones de Mejoras	0	0
Derechos	0	0
Productos de Tipo Corriente <sup>1</sup>	5,589,471	5,977,579
Aprovechamientos de Tipo Corriente	6,893,064	7,054,618
Ingresos por Venta de Bienes y Servicios		
Ingresos no Comprendidos en las Fracciones de la Ley de Ingresos Causados en Ejercicios Fiscales Anteriores Pendientes de Liquidación o Pago	0	0
<b>Participaciones, Aportaciones, Transferencias, Asignaciones, Subsidios y Otras Ayudas</b>	<b>279,028,632</b>	<b>342,138,038</b>
Participaciones y Aportaciones	0	0
Transferencia, Asignaciones, Subsidios y Otras Ayudas	279,028,632	342,138,038
<b>Otros Ingresos y Beneficios</b>	<b>0</b>	<b>0</b>
Ingresos Financieros	0	0
Incremento por Variación de Inventarios	0	0
Disminución del Exceso de Estimaciones por Pérdida o Deterioro u Obsolescencia	0	0
Disminución del Exceso de Provisiones	0	0
Otros Ingresos y Beneficios Varios	0	0
<b>Total de Ingresos y Otros Beneficios</b>	<b>291,511,167</b>	<b>355,170,235</b>
<b>GASTOS Y OTRAS PÉRDIDAS</b>		
<b>Gastos de Funcionamiento</b>	<b>264,350,395</b>	<b>311,044,859</b>
Servicios Personales	237,349,700	290,897,149
Materiales y Suministros	6,116,691	3,823,301
Servicios Generales	20,884,004	16,324,409
<b>Transferencia, Asignaciones, Subsidios y Otras Ayudas</b>	<b>16,670,625</b>	<b>39,859,268</b>
Transferencias Internas y Asignaciones al Sector	0	0
Transferencias al Resto del Sector Público	0	0
Subsidios y Subvenciones	0	0
Ayudas Sociales	684,600	1,184,800
Pensiones y Jubilaciones	15,986,025	38,674,468
Transferencias a Fideicomisos, Mandatos y Contratos Análogos	0	0
Transferencias a la Seguridad Social	0	0
Donativos	0	0
Transferencias al Exterior	0	0
<b>Participaciones y Aportaciones</b>	<b>0</b>	<b>0</b>
Participaciones	0	0
Aportaciones	0	0
Convenios	0	0
<b>Intereses, Comisiones y Otros Gastos de la Deuda Pública</b>	<b>0</b>	<b>0</b>
Intereses de la Deuda Pública	0	0
Comisiones de la Deuda Pública	0	0
Gastos de la Deuda Pública	0	0
Costo por Coberturas	0	0
Ayudas Financieras	0	0
<b>Otros Gastos y Pérdidas Extraordinarias</b>	<b>5,989,681</b>	<b>6,786,650</b>
Estimaciones, Depreciaciones, Deterioros, Obsolescencia y Amortizaciones	5,989,681	6,786,650
Provisiones	0	0
Disminución de Inventarios	0	0
Aumento por Insuficiencia de Estimaciones por Pérdida o Deterioro u Obsolescencia	0	0
Aumento por Insuficiencia de Provisiones	0	0
Otros Gastos	0	0
<b>Inversión Pública</b>	<b>0</b>	<b>0</b>
Inversión Pública no Capitalizable	0	0
<b>Total de Gastos y Otras Pérdidas</b>	<b>287,010,701</b>	<b>357,690,776</b>

Bajo protesta de decir verdad declaramos que los Estados Financieros y sus notas, son razonablemente correctos y son responsabilidad del emisor.

  
 DRA EN D. MA. CONSUELO ROSILLO GARFIAS  
 MAGISTRADA PRESIDENTA

  
 C.P. MA. TERESA OLGUIN FERRUSCA  
 DIRECTORA DE CONTABILIDAD Y FINANZAS




**PODER JUDICIAL DEL ESTADO DE QUERÉTARO**  
**Estado de Variaciones en la Hacienda Pública**  
**Del 01 de Enero al 30 de junio de 2016**

Concepto	Hacienda Pública/Patrimonio o Contibuido	Hacienda Pública/Patrimonio Generado de Ejercicios Anteriores	Hacienda Pública/Patrimonio o Generado del Ejercicio	Ajustes por Cambios de Valor	Total
Rectificaciones de Resultado a Ejercicios Anteriores	0	0	0	0	0
Patrimonio Neto inicial Ajustado del Ejercicio	67,580,286	0	0	0	67,580,286
Aportaciones	-32,435	0	0	0	-32,435
Donaciones de Capital	3,974,790	0	0	0	3,974,790
Actualización de la Hacienda Pública Patrimonio	63,637,931	0	0	0	63,637,931
<b>Variaciones de la Hacienda Pública/Patrimonio Neto del Ejercicio</b>	<b>0</b>	<b>128,226,800</b>	<b>0</b>	<b>0</b>	<b>128,226,800</b>
Resultados del Ejercicio (Ahorro/Desahorro)	0	0	0	0	0
Resultados de Ejercicios Anteriores	0	128,226,800	0	0	128,226,800
evalúos	0	0	0	0	0
Reservas	0	0	0	0	0
<b>Hacienda Pública/Patrimonio Neto Final al 31 de diciembre de 2015</b>	<b>67,580,286</b>	<b>128,226,800</b>	<b>0</b>	<b>0</b>	<b>195,807,086</b>
<b>Cambios en la Hacienda Pública/Patrimonio Neto del Ejercicio 2016</b>	<b>180,319</b>	<b>0</b>	<b>0</b>	<b>0</b>	<b>180,319</b>
Aportaciones	0	0	0	0	0
Donaciones de Capital	0	0	0	0	0
Actualización de la Hacienda Pública Patrimonio	180,319	0	0	0	180,319
<b>Variaciones de la Hacienda Pública/Patrimonio Neto del Ejercicio</b>	<b>0</b>	<b>0</b>	<b>-2,520,542</b>	<b>0</b>	<b>-2,520,542</b>
Resultados del Ejercicio (Ahorro/Desahorro)	0	0	-2,520,542	0	-2,520,542
Resultados de Ejercicios Anteriores	0	0	0	0	0
Revalúos	0	0	0	0	0
Reservas	0	0	0	0	0
<b>Saldo Neto en la Hacienda Pública / Patrimonio al 30 de junio de 2016</b>	<b>67,760,605</b>	<b>128,226,800</b>	<b>-2,520,542</b>	<b>0</b>	<b>193,466,863</b>

Bajo protesta de decir verdad declaramos que los Estados Financieros y sus notas, son razonablemente correctos y son responsabilidad del emisor.

DRA EN D. MA. CONSUELO ROSILLO GARFIAS  
 MAGISTRADA PRESIDENTA


C.P. MA. TERESA OLGUIN FERRUSCA  
 DIRECTORA DE CONTABILIDAD Y FINANZAS

  
**PODER JUDICIAL DEL ESTADO DE QUERÉTARO**  
**Estado de Cambios en la Situación Financiera**  
**Del 01 de Enero al 30 de junio de 2016**

ACTIVO	Origen	Aplicación
<b>Activo Circulante</b>	<b>23,963,474</b>	<b>0</b>
Efectivo y Equivalentes	23,963,474	0
Derechos a Recibir Efectivo o Equivalente	0	0
Derechos a recibir Bienes o Servicios	0	0
Inventarios	0	0
Almacenes	0	0
Estimación por Pérdida o Deterioro de Activos Circulantes	0	0
Otros Activos Circulantes	0	0
<b>Activo No Circulante</b>	<b>6,786,650</b>	<b>28,390,949</b>
Inversiones Financieras a Largo Plazo	0	0
Derechos a Recibir Efectivo o Equivalentes a Largo Plazo	0	0
Bienes Inmuebles, Infraestructura y Construcciones en Proceso	0	28,027,520
Bienes Muebles	0	363,429
Activos Intangibles	0	0
Depreciación, Deterioro y Amortización Acumulada de Bienes	6,786,650	0
Activos Diferidos	0	0
Estimación por Pérdida o Deterioro de Activos no Circulantes	0	0
Otros Activos no Circulantes	0	0
<b>PASIVO</b>	<b>0</b>	<b>18,952</b>
<b>Pasivo Circulante</b>	<b>0</b>	<b>18,952</b>
Cuentas por Pagar a Corto Plazo	0	18,952
Documentos por Pagar a Corto Plazo	0	0
Porción a Corto Plazo de la Deuda Pública a Largo Plazo	0	0
Títulos y Valores a Corto Plazo	0	0
Pasivos Diferidos a Corto Plazo	0	0
Fondos y Bienes de Terceros en Garantía y/o Administración a Corto Plazo	0	0
Provisiones a Corto Plazo	0	0
Otros Pasivos a Corto Plazo	0	0
<b>Pasivo No Circulante</b>	<b>0</b>	<b>0</b>
Cuentas por Pagar a Largo Plazo	0	0
Documentos por Pagar a Largo Plazo	0	0
Deuda Pública a Largo Plazo	0	0
Pasivos Diferidos a Largo Plazo	0	0
Fondos y Bienes de Terceros en Garantía y/o en Administración a Largo Plazo	0	0
Provisiones a Largo Plazo	0	0
<b>HACIENDA PUBLICA/PATRIMONIO</b>	<b>180,319</b>	<b>2,520,542</b>
<b>Hacienda Pública/Patrimonio Contribuido</b>	<b>180,319</b>	<b>0</b>
Aportaciones	0	0
Donaciones de Capital	0	0
Actualización de la Hacienda Pública/Patrimonio	180,319	0
<b>Hacienda Pública/Patrimonio Generado</b>	<b>0</b>	<b>2,520,542</b>
Resultados del Ejercicio (Ahorro/Desahorro)	0	2,520,542
Resultados de Ejercicios Anteriores	0	0
Revalúos	0	0
Reservas	0	0
Rectificaciones de Resultados de Ejercicios Anteriores	0	0
<b>Exceso o Insuficiencia en la Actualización de la Hacienda Pública/Patrimonio</b>	<b>0</b>	<b>0</b>
Resultado por Posición Monetaria	0	0
Resultado por Tenencia de Activos no Monetarios	0	0

Bajo protesta de decir verdad declaramos que los Estados Financieros y sus notas, son razonablemente correctos y son responsabilidad del emisor.

DRA EN D. MA. CONSUELO ROSILLO GARFIAS  
 MAGISTRADA PRESIDENTA

  
 C.P. MA. TERESA OLGUIN FERRUSCA  
 DIRECTORA DE CONTABILIDAD Y FINANZAS

  
**PODER JUDICIAL DEL ESTADO DE QUERÉTARO**  
**Estado de Flujos de Efectivo**  
**Del 01 de Enero al 30 de junio de 2016**

Concepto

jun-15

jun-16

**Flujos de Efectivo de las Actividades de Operación**

<b>Origen</b>	<b>291,511,167.00</b>	<b>355,170,235.00</b>
Impuestos	0.00	0.00
Cuotas y Aportaciones de Seguridad Social	0.00	0.00
Contribuciones de mejoras	0.00	0.00
Derechos	0.00	0.00
Productos de Tipo Corriente	5,589,471.00	5,977,579.00
Aprovechamientos de Tipo Corriente	6,893,064.00	7,054,618.00
Ingresos por Venta de Bienes y Servicios	0.00	0.00
Ingresos no Comprendidos en las Fracciones de la Ley de Ingresos Causados en Ejercicios Fiscales Anteriores Pendientes de Liquidación o Pago	0.00	0.00
Participaciones y Aportaciones	0.00	0.00
Transferencias, Asignaciones y Subsidios y Otras Ayudas	279,028,632.00	342,138,038.00
Otros Origenes de Operación	0.00	0.00
<b>Aplicación</b>	<b>281,021,020.00</b>	<b>350,904,127.00</b>
Servicios Personales	237,349,700.00	290,897,149.00
Materiales y Suministros	6,116,691.00	3,823,301.00
Servicios Generales	20,884,004.00	16,324,409.00
Transferencias Internas y Asignaciones al Sector Público	0.00	0.00
Transferencias al resto del Sector Público	0.00	0.00
Subsidios y Subvenciones	0.00	0.00
Ayudas Sociales	684,600.00	1,184,800.00
Pensiones y Jubilaciones	15,986,025.00	38,674,468.00
Transferencias a Fideicomisos, Mandatos y Contratos Análogos	0.00	0.00
Transferencias a la Seguridad Social	0.00	0.00
Donativos	0.00	0.00
Transferencias al Exterior	0.00	0.00
Participaciones	0.00	0.00
Aportaciones	0.00	0.00
Convenios	0.00	0.00
Otras Aplicaciones de Operación	0.00	0.00
<b>Flujos Netos de Efectivo por Actividades de Operación</b>	<b>10,490,147.00</b>	<b>4,266,108.00</b>

**Flujos de Efectivo de las Actividades de Inversión**

<b>Origen</b>	<b>17,044,361.00</b>	<b>6,966,969.00</b>
Bienes Inmuebles, Infraestructura y Construcciones en Proceso	0.00	0.00
Bienes Muebles	0.00	0.00
Otros Origenes de Inversión	17,044,361.00	6,966,969.00
<b>Aplicación</b>	<b>111,907,727.00</b>	<b>35,177,599.00</b>
Bienes Inmuebles, Infraestructura y Construcciones en Proceso	0.00	28,027,520.00
Bienes Muebles	7,369,402.00	363,429.00
Otras Aplicaciones de Inversión	104,538,325.00	6,786,650.00
<b>Flujos Netos de Efectivo por Actividades de Inversión</b>	<b>-94,863,366.00</b>	<b>-28,210,630.00</b>


**Flujo de Efectivo de las Actividades de Financiamiento**

<b>Origen</b>	<b>91,624,015.00</b>	<b>0.00</b>
Endeudamiento Neto	0.00	0.00
Interno	0.00	0.00
Externo	0.00	0.00
Otros Origenes de Financiamiento	91,624,015.00	0.00
<b>Aplicación</b>	<b>0.00</b>	<b>18,952.00</b>
Servicios de la Deuda	0.00	0.00
Interno	0.00	0.00
Externo	0.00	0.00
Otras Aplicaciones de Financiamiento	0.00	18,952.00
<b>Flujos netos de Efectivo por Actividades de Financiamiento</b>	<b>91,624,015.00</b>	<b>-18,952.00</b>

**Incremento/Disminución Neta en el Efectivo y Equivalentes al Efectivo**

	<b>7,250,796.00</b>	<b>-23,963,474.00</b>
<b>Efectivo y Equivalente al Efectivo al inicio del Ejercicio</b>	<b>47,138,483.00</b>	<b>53,444,233.00</b>
<b>Efectivo y Equivalente al Efectivo al final del Ejercicio</b>	<b>54,389,279.00</b>	<b>29,480,759.00</b>

Bajo protesta de decir verdad declaramos que los Estados Financieros y sus notas, son razonablemente correctos y son responsabilidad del emisor.

  
**DRA EN D. MA. CONSUELO ROSILLO GARFIAS**  
**MAGISTRADA PRESIDENTA**

  
**C.P. MA. TERESA OLGUIN FERRUSCA**  
**DIRECTORA DE CONTABILIDAD Y FINANZAS**



**PODER JUDICIAL DEL ESTADO DE QUERÉTARO**  
**Estado Analítico del Activo**  
**Del 01 de Enero al 30 de junio de 2016**

Concepto	Saldo Inicial 1	Cargos del Periodo 2	Abonos del Periodo 3	Saldo Final 4 (1+2-3)	Variación del Periodo (4-1)
<b>ACTIVO</b>	<b>196,053,882</b>	<b>1,168,144,151</b>	<b>1,170,503,325</b>	<b>193,694,708</b>	<b>-2,359,175</b>
<b>Activo Circulante</b>	<b>53,444,233</b>	<b>1,054,996,911</b>	<b>1,078,960,384</b>	<b>29,480,760</b>	<b>-23,963,474</b>
Efectivo y Equivalentes	53,444,233	1,007,867,652	1,031,831,125	29,480,760	-23,963,474
Derechos a Recibir Efectivo o Equivalentes	0	52,137	52,137	0	0
Derechos a Recibir Bienes o Servicios	0	0	0	0	0
Inventarios	0	0	0	0	0
Almacenes	0	47,077,122	47,077,122	0	0
Estimación por Pérdida o Deterioro de Activos Circulantes	0	0	0	0	0
Otros Activos Circulantes	0	0	0	0	0
<b>Activo No Circulante</b>	<b>142,609,649</b>	<b>113,147,240</b>	<b>91,542,941</b>	<b>164,213,948</b>	<b>21,604,299</b>
Inversiones Financieras a Largo Plazo	0	0	0	0	0
Derechos a Recibir Efectivo o Equivalentes a Largo Plazo	0	0	0	0	0
Bienes Inmuebles, Infraestructura y Construcciones en	4,843,986	32,424,212	4,396,692	32,871,506	28,027,520
Bienes Muebles	135,248,963	57,168,598	56,805,169	135,612,392	363,429
Activos Intangibles	16,045,219	14,201,820	14,201,820	16,045,219	0
Depreciación, Deterioro y Amortización Acumulada de Bienes	-13,530,678	9,352,610	16,139,260	-20,317,328	-6,786,650
Activos Diferidos	0	0	0	0	0
Estimación por Pérdida o Deterioro de Activos no Circulantes	0	0	0	0	0
Otros Activos no Circulantes	2,159	0	0	2,159	0

Bajo protesta de decir verdad declaramos que los Estados Financieros y sus notas, son razonablemente correctos y son responsabilidad del emisor.

\_\_\_\_\_  
 DRA EN D. MA. CONSUELO ROSILLO GARFIAS  
 MAGISTRADA PRESIDENTA

\_\_\_\_\_  
 C.P. MA. TERESA OLGUIN FERRUSCA  
 DIRECTORA DE CONTABILIDAD Y FINANZAS



PODER JUDICIAL DEL ESTADO DE QUERÉTARO  
Estado Analítico de la Deuda y Otros Pasivos  
Del 01 de Enero al 30 de junio de 2016

Denominación de las Deudas	Moneda de	Institución o País	Saldo Inicial del Periodo	Saldo Final del Periodo
<b>DEUDA PÚBLICA</b>				
<b>Corto Plazo</b>				
<b>Deuda Interna</b>			0	0
Instituciones de Crédito			0	0
Títulos y Valores			0	0
Arrendamientos Financieros			0	0
<b>Deuda Externa</b>			0	0
Organismos Financieros Internacionales			0	0
Deuda Bilateral			0	0
Títulos y Valores			0	0
Arrendamientos Financieros			0	0
Subtotal Corto Plazo			0	0
<b>Largo Plazo</b>				
<b>Deuda Interna</b>			0	0
Instituciones de Crédito			0	0
Títulos y Valores			0	0
Arrendamientos Financieros			0	0
<b>Deuda Externa</b>			0	0
Organismos Financieros Internacionales			0	0
Deuda Bilateral			0	0
Títulos y Valores			0	0
Arrendamientos Financieros			0	0
Subtotal Largo Plazo			0	0
<b>Otros Pasivos</b>			246,796	227,844
<b>Total Deuda y Otros Pasivos</b>			0	0

Bajo protesta de decir verdad declaramos que los Estados Financieros y sus notas, son razonablemente correctos y son responsabilidad del emisor

\_\_\_\_\_  
DRA EN D. MA. CONSUELO ROSILLO GARFIAS  
MAGISTRADA PRESIDENTA

\_\_\_\_\_  
C.P. MA. TERESA OLGUIN FERRUSCA  
DIRECTORA DE CONTABILIDAD Y FINANZAS

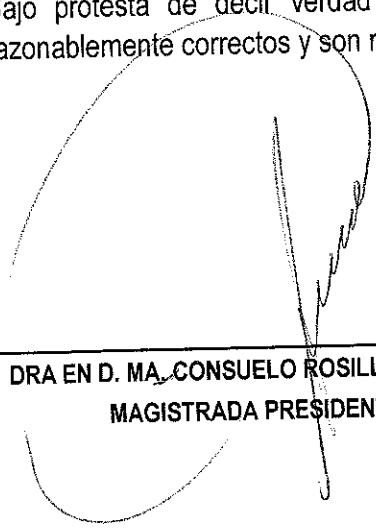


PODER JUDICIAL  
QUERÉTARO

**PODER JUDICIAL DEL ESTADO DE QUERÉTARO**  
**Informe de Pasivos Contingentes**  
**Del 01 de Enero al 30 de junio de 2016**


## Nada que Manifestar

Bajo protesta de decir verdad declaramos que los Estados Financieros y sus notas, son razonablemente correctos y son responsabilidad del emisor.



---

DRA EN D. MA. CONSUELO ROSILLO GARFIAS  
MAGISTRADA PRESIDENTA



---

C.P. MA. TERESA OLGUIN FERRUSCA  
DIRECTORA DE CONTABILIDAD Y FINANZAS





PODER JUDICIAL DEL ESTADO DE QUERÉTARO

• **Derechos a recibir efectivo o equivalentes y bienes o servicios a recibir:**

Corresponde integrar en este apartado, por tipo de contribución, los montos al 30 de junio de 2016 que se encuentren pendientes de cobro y por recuperar de hasta cinco ejercicios anteriores. Asimismo, se informa los montos sujetos a algún tipo de juicio con una antigüedad mayor a cinco ejercicios anteriores y la factibilidad de cobro:

(Pesos)

CONTRIBUCIÓN PENDIENTE DE COBRO Y DE RECUPERAR HASTA POR CINCO EJERCICIOS:	TIPO	MONTO	MONTO SUJETO A JUICIO MAYOR A CINCO EJERCICIOS	FACTIBILIDAD DE COBRO
IMPUESTOS		0		
CUOTAS Y APORTACIONES DE SEGURIDAD		0		
CONTRIBUCIONES DE MEJORAS		0		
DERECHOS		5'977,579		
PRODUCTOS		7'054,618		
APROVECHAMIENTOS		0		
INGRESOS POR VENTAS DE BIENES Y SERVICIOS		0		
PARTICIPACIONES Y APORTACIONES		0		
TRANSFERENCIAS, ASIGNACIONES, SUBSIDIOS Y OTRAS AYUDAS		342'136,038		
<b>TOTAL</b>		<b>355'170,235</b>		

Se informa de manera agrupada, el monto al 30 de junio de 2016 de los derechos a recibir efectivo y equivalentes (excepto cuentas por cobrar de contribuciones o fideicomisos que se encuentran dentro de inversiones financieras, participaciones y aportaciones de capital) en una desagregación por su vencimiento en días a 90, 180, menor o igual a 365 y mayor a 365. Adicionalmente se informa de las características cualitativas relevantes que les afectan a estas cuentas:

(Pesos)

DERECHOS A RECIBIR EFECTIVO O EQUIVALENTES (excepto cuentas por cobrar de contribuciones o fideicomisos que se encuentran dentro de inversiones financieras, participaciones y aportaciones de capital):	MONTO	CARACTERÍSTICAS CUALITATIVAS
a) Menor o igual a 90 días	0	
CUENTAS POR COBRAR	0	
DEUDORES DIVERSOS POR COBRAR	0	
DEUDORES POR ANTIPODOS DE LA TESORERÍA	0	
PRESTAMOS OTORGADOS	0	
OTROS DERECHOS A RECIBIR EFECTIVO	0	

PODER JUDICIAL DEL ESTADO DE QUERÉTARO

Sub-Total	\$ 0.00
b) Mayor a 90 días y menor o igual a 180 días	
CUENTAS POR COBRAR	0
DEUDORES DIVERSOS POR COBRAR	0
DEUDORES POR ANTICIPOS DE LA TESORERÍA	0
PRESTAMOS OTORGADOS	0
OTROS DERECHOS A RECIBIR EFECTIVO	0
<b>Sub-Total</b>	<b>\$ 0.00</b>
c) Mayor a 180 días y menor o igual a 365 días	
CUENTAS POR COBRAR	0
DEUDORES DIVERSOS POR COBRAR	0
DEUDORES POR ANTICIPOS DE LA TESORERÍA	0
PRESTAMOS OTORGADOS	0
OTROS DERECHOS A RECIBIR EFECTIVO	0
<b>Sub-Total</b>	<b>\$ 0.00</b>
d) Mayor a 365 días	
DOCUMENTOS POR COBRAR	0
DEUDORES DIVERSOS	0
PRESTAMOS OTORGADOS	0
OTROS DERECHOS A RECIBIR EFECTIVO	0
<b>Sub-Total</b>	<b>\$ 0.00</b>
<b>TOTAL</b>	<b>\$ 0.00</b>

Se informa de manera agrupada, el monto al 30 de junio de 2016 de los derechos a recibir bienes o servicios (excepto cuentas por cobrar de contribuciones o fideicomisos que se encuentran dentro de inversiones financieras, participaciones y aportaciones de capital) en una desagregación por su vencimiento en días a 90, 180, menor o igual a 365 y mayor a 365. Adicionalmente se informa de las características cualitativas relevantes que les afectan a estas cuentas:

(Pesos)

DERECHOS A RECIBIR BIENES O SERVICIOS:	MONTO	CARACTERÍSTICAS CUALITATIVAS
a) Menor o igual a 90 días		
ANTICIPO A PROVEEDORES POR ADQUISICIÓN DE BIENES Y PRESTACIÓN DE SERVICIOS	0	
ANTICIPO A PROVEEDORES POR ADQUISICIÓN DE BIENES INMUEBLES Y MUABLES	0	

PODER JUDICIAL DEL ESTADO DE QUERÉTARO

ANTICIPO A PROVEEDORES POR ADQUISICIÓN DE BIENES INTANGIBLES	0
ANTICIPO A CONTRATISTAS POR OBRAS PUBLICAS	0
OTROS DERECHOS A RECIBIR BIENES O SERVICIOS	0
<b>Sub-Total</b>	<b>\$ 0.00</b>

b) Mayor a 90 días y menor o igual a 180 días

ANTICIPO A PROVEEDORES POR ADQUISICIÓN DE BIENES Y PRESTACIÓN DE SERVICIOS	0
ANTICIPO A PROVEEDORES POR ADQUISICIÓN DE BIENES INMUEBLES Y MUEBLES	0
ANTICIPO A PROVEEDORES POR ADQUISICIÓN DE BIENES INTANGIBLES	0
ANTICIPO A CONTRATISTAS POR OBRAS PUBLICAS	0
OTROS DERECHOS A RECIBIR BIENES O SERVICIOS	0
<b>Sub-Total</b>	<b>\$ 0.00</b>

c) Mayor a 180 días y menor o igual a 365 días

ANTICIPO A PROVEEDORES POR ADQUISICIÓN DE BIENES Y PRESTACIÓN DE SERVICIOS	0
ANTICIPO A PROVEEDORES POR ADQUISICIÓN DE BIENES INMUEBLES Y MUEBLES	0
ANTICIPO A PROVEEDORES POR ADQUISICIÓN DE BIENES INTANGIBLES	0
ANTICIPO A CONTRATISTAS POR OBRAS PUBLICAS	0
OTROS DERECHOS A RECIBIR BIENES O SERVICIOS	0
<b>Sub-Total</b>	<b>\$ 0.00</b>
<b>TOTAL</b>	<b>\$ 0.00</b>

• **Bienes disponibles para su transformación o consumo (Inventarios)**

Se clasifican como bienes disponibles para su transformación, aquellos que se encuentran dentro de la cuenta de inventarios. En esta nota, se informa del sistema de conteo y el método de valuación aplicado a los inventarios, así como la conveniencia de su aplicación dada la naturaleza de los mismos. Adicionalmente se revela el impacto en la información financiera por cambios en el método o sistema:

CUENTA DE INVENTARIO DE ARTÍCULOS DE TRANSFORMACIÓN Y/O ELABORACION	SISTEMA DE COSTEO	MÉTODO DE VALUACIÓN	CONVENIENCIA DEL MÉTODO	IMPACTO FINANCIERO POR CAMBIO DE MÉTODO
INVENTARIO DE MERCANCIAS PARA VENTA	NO APLICA			
INVENTARIO DE MERCANCIAS TERMINADAS	NO APLICA			

PODER JUDICIAL DEL ESTADO DE QUERÉTARO

INVENTARIO DE MERCANCIAS EN PROCESO DE ELABORACIÓN	NO APLICA			
INVENTARIO DE MATERIAS PRIMAS, MATERIALES Y SUMINISTROS PARA PRODUCCIÓN	NO APLICA			
BIENES EN TRANSITO	NO APLICA			

De la cuenta de almacén se informa acerca del método de valuación, así como la conveniencia de su aplicación. Adicionalmente, se revela el impacto en la información financiera por cambios en el método:

CUENTA DE ALMACÉN	MÉTODO DE VALUACIÓN	CONVENIENCIA DEL MÉTODO	IMPACTO FINANCIERO POR CAMBIO DE MÉTODO
MATERIALES DE ADMINISTRACIÓN, EMISIÓN DE DOCUMENTOS Y ARTÍCULOS OFICIALES	NO APLICA		
ALIMENTOS Y UTENSILIOS	NO APLICA		
MATERIALES Y ARTÍCULOS DE CONSTRUCCIÓN Y DE REPARACIÓN	NO APLICA		
PRODUCTOS QUÍMICOS, FARMACÉUTICOS Y DE LABORATORIO	NO APLICA		
COMBUSTIBLES, LUBRICANTES Y ADITIVOS	NO APLICA		
VESTUARIO, BLANCOS, PRENDAS DE PROTECCIÓN Y ARTÍCULOS DEPORTIVOS	NO APLICA		
MATERIALES Y SUMINISTROS DE SEGURIDAD	NO APLICA		
HERRAMIENTAS, REFACCIONES Y ACCESORIOS MENORES PARA CONSUMO	NO APLICA		

• Inversiones Financieras

De la cuenta de inversiones financieras, que considera los fideicomisos, se informa de éstos, los recursos asignados por tipo, monto al 30 de junio de 2016 y características significativas que tengan o puedan tener alguna incidencia en las mismas.

(Pesos)

FIDEICOMISO	TIPO	MONTO	CARACTERÍSTICAS SIGNIFICATIVAS
FIDEICOMISOS, MANDATOS Y CONTRATOS ANÁLOGOS DEL PODER EJECUTIVO	NO APLICA	0	

PODER JUDICIAL DEL ESTADO DE QUERÉTARO

FIDEICOMISOS, MANDATOS Y CONTRATOS ANÁLOGOS DEL PODER LEGISLATIVO	NO APLICA	0
FIDEICOMISOS, MANDATOS Y CONTRATOS ANÁLOGOS DEL PODER JUDICIAL	NO APLICA	0
FIDEICOMISOS, MANDATOS Y CONTRATOS ANÁLOGOS PÚBLICOS NO EMPRESARIALES Y NO FINANCIEROS	NO APLICA	0
FIDEICOMISOS, MANDATOS Y CONTRATOS ANÁLOGOS PÚBLICOS EMPRESARIALES Y NO FINANCIEROS	NO APLICA	0
FIDEICOMISOS, MANDATOS Y CONTRATOS ANÁLOGOS PÚBLICOS FINANCIEROS	NO APLICA	0
FIDEICOMISOS, MANDATOS Y CONTRATOS ANÁLOGOS DE ENTIDADES FEDERATIVAS	NO APLICA	0
FIDEICOMISOS, MANDATOS Y CONTRATOS ANÁLOGOS DE MUNICIPIOS	NO APLICA	0
FIDEICOMISOS, MANDATOS Y CONTRATOS ANÁLOGOS DE EMPRESAS PRIVADAS Y PARTICULARES	NO APLICA	0
<b>TOTAL</b>		<b>\$ 0.00</b>

Se informa de las inversiones financieras, los saldos al 30 de junio de 2016 de las participaciones y aportaciones de capital:

(Pesos)

PARTICIPACIONES Y APORTACIONES DE CAPITAL	SALDO
PARTICIPACIONES Y APORTACIONES DE CAPITAL A LARGO PLAZO EN EL SECTOR PÚBLICO	0
PARTICIPACIONES Y APORTACIONES DE CAPITAL A LARGO PLAZO EN EL SECTOR PRIVADO	0
PARTICIPACIONES Y APORTACIONES DE CAPITAL A LARGO PLAZO EN EL SECTOR EXTERNO	0
<b>TOTAL</b>	<b>\$ 0.00</b>

• **Bienes muebles, inmuebles e intangibles**

Se informa de manera agrupada por cuenta, los rubros de bienes muebles, el monto al 30 de junio de 2016 de la depreciación del ejercicio y la acumulada, el método de depreciación, tasas aplicadas y los criterios de aplicación de los mismos. Asimismo, se informa de las características significativas del estado en que se encuentran los activos:

(Pesos)



PODER JUDICIAL DEL ESTADO DE QUERÉTARO

CUENTA DE BIENES MUEBLES	MONTO DE DEPRECIACIÓN DEL EJERCICIO	MONTO DE DEPRECIACIÓN ACUMULADA	MÉTODO DE DEPRECIACIÓN	TASA APLICADA	CRITERIO DE APLICACIÓN	CARACTERÍSTICAS SIGNIFICATIVAS DEL ESTADO EN QUE ENCUENTREN
MOBILIARIO Y EQUIPO DE ADMINISTRACIÓN	4'835,496.45	14'776,026.28	Línea recta	10% y 33.3%	Parámetros de estimación de vida útil CONAC	
MOBILIARIO Y EQUIPO EDUCACIONAL Y RECREATIVO	337,069.62	909,238.91	Línea recta	33.30%	Parámetros de estimación de vida útil CONAC	
EQUIPO E INSTRUMENTAL MEDICO Y DE LABORATORIO	0	0				
EQUIPO DE TRANSPORTE	430,358.58	2'072,382.57	Línea recta	20%	Parámetros de estimación de vida útil CONAC	
EQUIPO DE DEFENSA Y SEGURIDAD	360,779.82	919,473.80	Línea recta	20%	Parámetros de estimación de vida útil CONAC	
MAQUINARIA, OTROS EQUIPOS Y HERRAMIENTAS	822,945.51	1'640,206.02	Línea recta	10%	Parámetros de estimación de vida útil CONAC	
ACTIVOS BIOLÓGICOS	0	0				
<b>TOTAL</b>	<b>6'786,649.98</b>	<b>20'317,327.58</b>				

Se informa de manera agrupada por cuenta, los rubros de bienes inmuebles, el monto al 30 de junio de 2016 de la depreciación del ejercicio y la acumulada, el método de depreciación, tasas aplicadas y los criterios de aplicación de los mismos. Asimismo, se informa de las características significativas del estado en que se encuentran los activos.

(Pesos)

CUENTA DE BIENES INMUEBLES	MONTO DE DEPRECIACIÓN DEL EJERCICIO	MONTO DE DEPRECIACIÓN ACUMULADA	MÉTODO DE DEPRECIACIÓN	TASA APLICADA	CRITERIO DE APLICACIÓN	CARACTERÍSTICAS SIGNIFICATIVAS DEL ESTADO EN QUE ENCUENTREN
VIVIENDAS	0	0				
EDIFICIOS NO HABITACIONALES	0	0				
INFRAESTRUCTURA	0	0				
OTROS BIENES INMUEBLES	0	0				
<b>TOTAL</b>	<b>\$ 0.00</b>	<b>\$ 0.00</b>				

## PODER JUDICIAL DEL ESTADO DE QUERÉTARO

Se informa de manera agrupada por cuenta, los rubros de activos intangibles y diferidos, su monto al 30 de junio de 2016, naturaleza, amortización del ejercicio, amortización acumulada, tasa y método aplicados:

(Pesos)

CUENTA DE ACTIVOS INTANGIBLES	MONTO	NATURALEZA	AMORTIZACIÓN ACUMULADA DEL EJERCICIO	AMORTIZACIÓN ACUMULADA	TASA APLICADA	MÉTODO APLICADO
SOFTWARE	5'154,584.39		0	0		
PATENTES, MARCAS Y DERECHOS			0	0		
CONCESIONES Y FRANQUICIAS			0	0		
LICENCIAS	10'890,634.51		0	0		
OTROS ACTIVOS INTANGIBLES	0		0	0		
<b>TOTAL</b>	<b>\$16'045,218.90</b>		<b>\$ 0.00</b>	<b>\$ 0.00</b>		

- **Estimaciones y deterioros**

Se informa los criterios utilizados para la determinación de las estimaciones:

CUENTA	CRITERIOS UTILIZADOS PARA LA DETERMINACIÓN DE LAS ESTIMACIONES
ESTIMACIONES POR PERDIDAS DE CUENTAS INCOBRABLES DE DOCUMENTOS POR COBRAR	NO APLICA
ESTIMACIONES POR PERDIDAS DE CUENTAS INCOBRABLES DE DEUDORES DIVERSOS	NO APLICA
ESTIMACIONES POR PERDIDA DE CUENTAS INCOBRABLES DE INGRESOS POR COBRAR	NO APLICA
ESTIMACIONES POR PERDIDA DE CUENTAS INCOBRABLES DE PRESTAMOS OTORGADOS	NO APLICA
ESTIMACIONES POR PERDIDA DE OTRAS CUENTAS INCOBRABLES	NO APLICA
DETERIOR ACUMULADO DE ACTIVOS BIOLÓGICOS	NO APLICA

PODER JUDICIAL DEL ESTADO DE QUERÉTARO

**Otros Activos**

De las cuentas de otros activos, se informa por tipo circulante y no circulante, los montos totales asociados al 30 de junio de 2016 y sus características cualitativas significativas que les impacten financieramente:

\$2,159.06

CUENTA	MONTO TOTAL	CARACTERÍSTICAS CUALITATIVAS QUE IMPACTEN FINANCIERAMENTE
Activo circulante	0	
BIENES EN GARANTÍA	0	
BIENES DERIVADOS DE EMBARGOS, DECOMISOS, ASEGURAMIENTOS Y DACIÓN EN PAGO		
<b>Sub-Total</b>	<b>\$ 0.00</b>	

Activo no circulante	0	
BIENES EN CONCESIÓN	0	
BIENES EN ARRENDAMIENTO FINANCIERO	2,159.06	
BIENES EN COMODATO	\$ 2,159.06	
<b>Sub-Total</b>	<b>\$ 2,159.06</b>	
<b>TOTAL</b>	<b>\$ 2,159.06</b>	

**Pasivo<sup>1</sup>**

Se informa el monto al 30 de junio de 2016 de las cuentas por pagar en una desagregación por su vencimiento en días a 90, 180, menor o igual a 365 y mayor a 365. Asimismo, se informa sobre la factibilidad del pago de dichos pasivos:

(Pesos)

CUENTAS POR PAGAR:	MONTO	FACTIBILIDAD DE PAGO
a) Menor o igual a 90 días	0	
SERVICIOS PERSONALES POR PAGAR	0	
PROVEEDORES POR PAGAR	0	
CONTRATISTAS POR OBRAS PÚBLICAS	0	

<sup>1</sup> Con respecto a la información de la deuda pública, ésta se incluye en el Informe de Deuda Pública en la nota 11 "Información sobre la Deuda y el Reporte Analítico de la Deuda" de las notas de Gestión Administrativa

PODER JUDICIAL DEL ESTADO DE QUERÉTARO

PARTICIPACIONES Y APORTACIONES	0
TRANSFERENCIAS OTORGADAS	0
INTERESES, COMISIONES Y OTROS GASTOS DE LA DEUDA PUBLICA	0
RETENCIONES Y CONTRIBUCIONES POR PAGAR	227,844
DEVOLUCIONES DE LA LEY DE INGRESOS	0
OTRAS CUENTAS POR PAGAR	0
<b>Sub-Total</b>	<b>\$ 227,844</b>

b) Mayor a 90 días y menor o igual a 180 días

SERVICIOS PERSONALES POR PAGAR	0
PROVEEDORES POR PAGAR	0
CONTRATISTAS POR OBRAS PUBLICAS	0
PARTICIPACIONES Y APORTACIONES	0
TRANSFERENCIAS OTORGADAS	0
INTERESES, COMISIONES Y OTROS GASTOS DE LA DEUDA PUBLICA	0
RETENCIONES Y CONTRIBUCIONES POR PAGAR	0
DEVOLUCIONES DE LA LEY DE INGRESOS	0
OTRAS CUENTAS POR PAGAR	0
<b>Sub-Total</b>	<b>\$ 0.00</b>

c) Mayor a 180 días y menor o igual a 365 días

SERVICIOS PERSONALES POR PAGAR	0
PROVEEDORES POR PAGAR	0
CONTRATISTAS POR OBRAS PUBLICAS	0
PARTICIPACIONES Y APORTACIONES	0
TRANSFERENCIAS OTORGADAS	0
INTERESES, COMISIONES Y OTROS GASTOS DE LA DEUDA PUBLICA	0
RETENCIONES Y CONTRIBUCIONES POR PAGAR	0
DEVOLUCIONES DE LA LEY DE INGRESOS	0
OTRAS CUENTAS POR PAGAR	0
<b>Sub-Total</b>	<b>\$ 0.00</b>

d) Mayor a 365 días

PROVEEDORES POR PAGAR	0
CONTRATISTAS POR OBRAS PUBLICAS	0
<b>Sub-Total</b>	<b>\$ 0.00</b>
<b>TOTAL</b>	<b>\$227,844</b>

PODER JUDICIAL DEL ESTADO DE QUERÉTARO

Se informa el monto al 30 de junio de 2016 de los documentos por pagar en una desagregación por su vencimiento en días a 90, 180, menor o igual a 365 y mayor a 365. Asimismo, se informa sobre la factibilidad del pago de dichos pasivos:

(Pesos)			
DOCUMENTOS POR PAGAR:	MONTO	FACTIBILIDAD DE PAGO	
a) Menor o igual a 90 días			
DOCUMENTOS COMERCIALES	0		
DOCUMENTOS CON CONTRATISTAS POR OBRAS PUBLICAS	0		
OTROS DOCUMENTOS POR PAGAR	0		
<b>Sub-Total</b>	<b>\$ 0.00</b>		
b) Mayor a 90 días y menor o igual a 180 días			
DOCUMENTOS COMERCIALES	0		
DOCUMENTOS CON CONTRATISTAS POR OBRAS PUBLICAS	0		
OTROS DOCUMENTOS POR PAGAR	0		
<b>Sub-Total</b>	<b>\$ 0.00</b>		
c) Mayor a 180 días y menor o igual a 365 días			
DOCUMENTOS COMERCIALES	0		
DOCUMENTOS CON CONTRATISTAS POR OBRAS PUBLICAS	0		
OTROS DOCUMENTOS POR PAGAR	0		
<b>Sub-Total</b>	<b>\$ 0.00</b>		
d) Mayor a 365 días			
DOCUMENTOS COMERCIALES	0		
DOCUMENTOS CON CONTRATISTAS POR OBRAS PUBLICAS	0		
OTROS DOCUMENTOS POR PAGAR	0		
<b>Sub-Total</b>	<b>\$ 0.00</b>		
<b>TOTAL</b>	<b>\$ 0.00</b>		

Se informa de manera agrupada el monto al 30 de junio de 2016 de los recursos localizados en fondos de bienes de terceros en administración y/o garantía a corto y largo plazo. Así como la naturaleza de dichos recursos y sus características cualitativas significativas que les afecten o pudieran afectarles financieramente:

(Pesos)

PODER JUDICIAL DEL ESTADO DE QUERÉTARO

A CORTO PLAZO:	MONTO	NATURALEZA	CARACTERÍSTICAS QUE AFECTEN FINANCIERAMENTE
FONDOS EN GARANTÍA	0		
FONDOS EN ADMINISTRACIÓN	0		
FONDOS CONTINGENTES	0		
FONDOS DE FIDEICOMISOS	0		
OTROS FONDOS DE TERCEROS	0		
VALORES Y BIENES EN GARANTÍA	0		
<b>Sub-Total</b>	<b>\$ 0.00</b>		

A LARGO PLAZO:	MONTO	NATURALEZA	CARACTERÍSTICAS QUE AFECTEN FINANCIERAMENTE
FONDOS EN GARANTÍA	0		
FONDOS EN ADMINISTRACIÓN	0		
FONDOS CONTINGENTES	0		
FONDOS DE FIDEICOMISOS	0		
OTROS FONDOS DE TERCEROS	0		
VALORES Y BIENES EN GARANTÍA	0		
<b>Sub-Total</b>	<b>\$ 0.00</b>		
<b>TOTAL</b>	<b>\$ 0.00</b>		

Se informa de las cuentas de los pasivos diferidos y otros, su tipo, naturaleza, y monto al 30 de junio de 2016. Asimismo, las características significativas que les impacten o pudieran impactarles financieramente.

(Pesos)

TIPO	MONTO	NATURALEZA	CARACTERÍSTICAS QUE AFECTEN FINANCIERAMENTE
CRÉDITOS DIFERIDOS	0		
INTERESES COBRADOS POR ADELANTADO	0		
OTROS PASIVOS DIFERIDOS	0		
<b>TOTAL</b>	<b>\$ 0.00</b>		

PODER JUDICIAL DEL ESTADO DE QUERÉTARO

II) Notas al Estado de Actividades

Ingresos de gestión

De los rubros de impuestos, contribuciones de mejoras, derechos, productos, aprovechamientos, participaciones y aportaciones, transferencias, subsidios, otras ayudas y asignaciones, se informa los montos totales al 30 de junio de 2016 de cada clase, así como de cualquier característica significativa:

(Pesos)

CLASE DE INGRESOS:	MONTO	CARACTERÍSTICA SIGNIFICATIVA
IMPUESTO SOBRE DIVERSIONES Y ESPECTÁCULOS PÚBLICOS	0	
IMPUESTO SOBRE LOTERÍAS, RIFAS, SORTEOS Y CONCURSOS	0	
IMPUESTO VENTA DE BIENES CUYA ENAJENACIÓN SE GRAVA POR LEY IEPS	0	
IMPUESTO SOBRE TENENCIA O USO DE VEHÍCULOS DEL EJERCICIO	0	
ADELUDO TENENCIA EJERCICIOS ANTERIORES	0	
IMPUESTO POR LA PRESTACIÓN DE SERVICIO DE HOSPEDAJE	0	
IMPUESTO POR LA ADQUISICIÓN DE VEHÍCULOS DE MOTOR O REMOLQUES QUE NO SEAN NUEVOS	0	
IMPUESTO SOBRE NOMINAS	0	
ACTUALIZACIÓN DE IMPUESTOS	0	
RECARGOS DE IMPUESTOS	0	
MULTAS DE IMPUESTOS	0	
IMPUESTO PARA EL FOMENTO DE LA EDUCACIÓN EN EL ESTADO, PARA CAMINOS Y SERVICIOS SOCIALES	0	
APORTACIÓN DE MEJORAS	0	
SERVICIOS PRESTADOS POR INDEREQ	0	
PARQUE RECREATIVO MUNDO CIMACUATICO	0	
POR LICENCIA PARA ALMACENAJE, VENTA, PORTEO Y CONSUMO DE BEBIDAS ALCOHÓLICAS	0	
SERVICIOS PRESTADOS POR REGISTRO PÚBLICO DE LA PROPIEDAD	0	
SERVICIOS PRESTADOS POR LAS AUTORIDADES CATASTRALES	0	
SERVICIOS PRESTADOS POR AUTORIDADES DEL TRABAJO Y PREVISIÓN SOCIAL	0	

## PODER JUDICIAL DEL ESTADO DE QUERÉTARO

SERVICIOS PRESTADOS POR AUTORIDADES DE EDUCACIÓN	0
SERVICIOS PRESTADOS POR LAS AUTORIDADES DE LA SECRETARÍA DE DESARROLLO URBANO Y OBRAS PÚBLICAS	0
SERVICIOS PRESTADOS POR SECRETARÍA DE GOBIERNO	0
SERVICIOS PRESTADOS POR PROCURADURÍA DE JUSTICIA DEL ESTADO	0
SERVICIOS PRESTADOS POR SECRETARÍA DE LA CONTRALORIA	0
SERVICIOS PRESTADOS POR LAS AUTORIDADES DE LA SECRETARÍA DE SEGURIDAD CIUDADANA	0
SERVICIOS PRESTADOS POR AUTORIDADES FISCALES	0
SERVICIOS PRESTADOS POR OFICIALÍA MAYOR	0
SERVICIOS PRESTADOS POR OTRAS AUTORIDADES ADMINISTRATIVAS	0
SERVICIOS PRESTADOS POR EL ARCHIVO GENERAL DE NOTARIAS	0
SERVICIOS PRESTADOS POR PODER EJECUTIVO	0
SERVICIOS PRESTADOS POR LA LEGISLATURA	0
SERVICIOS PRESTADOS POR EL TRIBUNAL SUPERIOR DE JUSTICIA	355'170,235
ACTUALIZACIÓN DE DERECHOS	0
RECARGOS DE DERECHOS	0
MULTA DE DERECHOS	0
ARRENDAMIENTO	0
EXPLOTACIÓN DE BIENES PROPIEDAD DEL ESTADO	0
OTROS PRODUCTOS	0
RENDIMIENTOS BANCARIOS	0
PRODUCTOS DE CAPITAL Y VALORES DEL PODER JUDICIAL	0
OTROS INTERESES	0
ENAJENACIÓN DE BIENES INMUEBLES	0
INCENTIVOS DERIVADOS DE LA COLABORACIÓN FISCAL	0
MULTAS	0
INDEMNIZACIONES	0
REINTEGROS	0
APROVECHAMIENTOS PROVENIENTES DE OBRAS PÚBLICAS	0



PODER JUDICIAL DEL ESTADO DE QUERÉTARO

APROVECHAMIENTOS POR PARTICIPACIONES DERIVADAS DE LA APLICACIÓN DE LEYES	0
APROVECHAMIENTOS POR APORTACIONES	0
APROVECHAMIENTOS POR COOPERACIONES	0
OTROS APROVECHAMIENTOS	0
INGRESOS POR VENTA DE BIENES DE ORGANISMOS DESCENTRALIZADOS	0
INGRESOS POR SERVICIOS PRESTADOS POR ORGANISMOS DESCENTRALIZADOS	0
INGRESOS DE OPERACIÓN DE ENTIDADES PARAESTATALES EMPRESARIALES	0
INGRESOS POR VENTA DE BIENES DE ENTIDADES PARAESTATALES EMPRESARIALES	0
INGRESOS POR SERVICIOS PRESTADOS POR ENTIDADES PARAESTATALES EMPRESARIALES	0
INGRESOS POR VENTA DE BIENES	0
INGRESOS POR SERVICIOS PRODUCIDOS EN ESTABLECIMIENTOS DEL GOBIERNO	0
<b>TOTAL</b>	<b>\$355'170,235</b>

Se informa de manera agrupada, el tipo, el monto al 30 de junio de 2016, y naturaleza de la cuenta de otros ingresos, asimismo se informa de sus características significativas:

(Pesos)

OTROS INGRESOS Y BENEFICIOS VARIOS:	TIPO	MONTO	NATURALEZA	CARACTERÍSTICAS SIGNIFICATIVAS
OTROS INGRESOS DE EJERCICIOS ANTERIORES		0		
BONIFICACIONES Y DESCUENTOS OBTENIDOS		0		
DIFERENCIAS POR TIPO DE CAMBIO A FAVOR		0		
DIFERENCIAS DE COTIZACIONES A FAVOR EN VALORES NEGOCIABLES		0		
RESULTADO POR POSICIÓN MONETARIA		0		
UTILIDADES POR PARTICIPACIÓN PATRIMONIAL		0		
OTROS INGRESOS Y BENEFICIOS VARIOS		0		
<b>TOTAL</b>		<b>\$ 0.00</b>		



PODER JUDICIAL DEL ESTADO DE QUERÉTARO

III) Notas al Estado de Variación en la Hacienda Pública

Se informa de manera agrupada, acerca de las modificaciones al patrimonio contribuido por tipo, naturaleza y monto al 30 de junio de 2016:

(Pesos)

CUENTA	MONTO	NATURALEZA
<b>APORTACIONES</b>	\$ 0.00	
Inversiones Financieras a Largo Plazo	0	
Bienes Inmuebles e Infraestructura	0	
Bienes Muebles	0	
Bienes Intangibles	0	
<b>DONACIONES DE CAPITAL</b>	0	
Inversiones Financieras a Largo Plazo	0	
Bienes Inmuebles e Infraestructura	0	
Bienes Muebles	0	
Bienes Intangibles	0	
<b>ACTUALIZACIÓN DE LA HACIENDA PÚBLICA/PATRIMONIO</b>		
Inversiones Financieras a Largo Plazo	0	
Bienes Inmuebles e Infraestructura	0	
Bienes Muebles	0	
Bienes Intangibles	0	

Se informa de manera agrupada, acerca del monto al 30 de junio de 2016 así como la procedencia de los recursos que modifican al patrimonio generado:

(Pesos)

CUENTA	MONTO	PROCEDENCIA DEL RECURSO
<b>RESULTADO DEL EJERCICIO</b>	-\$2'520,542	
<b>RESULTADOS DE EJERCICIOS ANTERIORES</b>	\$128'226,800	
<b>REVALUOS</b>	\$ 0.00	
Revalúo de Bienes Inmuebles	0	
Revalúo de Bienes Muebles	0	

PODER JUDICIAL DEL ESTADO DE QUERÉTARO

Revalúo de Bienes Intangibles	0
Otros Revalúos	0
<b>RESERVAS</b>	<b>\$ 0.00</b>
Reservas de Patrimonio	0
Reservas Territoriales	0
Reservas por Contingencias	0
<b>RECTIFICACIONES DE RESULTADOS DE EJERCICIOS ANTERIORES</b>	<b>\$ 0.00</b>
Cambios en Políticas Contables	0
Cambios por Errores Contables	0

PODER JUDICIAL DEL ESTADO DE QUERÉTARO

IV) Notas al Estado de Flujos de Efectivo

Efectivo y equivalentes

El análisis de los saldos inicial y final que figuran en la última parte del Estado de Flujo de Efectivo en la cuenta de efectivo y equivalentes es como sigue:

(Pesos)

CUENTA	2016	2015
Efectivo	181,000.00	177,000.00
Efectivo en Bancos - Tesorería	6'327,325.98	2'920,075.09
Efectivo en Bancos- Dependencias	0	0
Inversiones Temporales (hasta 3 meses)	22'972,432.81	50'347,157.49
Fondos con Afectación Específica	0	0
Depósitos de Fondos de Terceros y Otros	0	0
Otros Efectivos y Equivalentes	0	0
<b>Total de Efectivo y Equivalentes</b>	<b>29'480,758.79</b>	<b>53'444,232.58</b>

Se detallan las adquisiciones de bienes muebles e inmuebles con su monto global al 30 de junio de 2016 y, en su caso, el porcentaje de estas adquisiciones que fueron realizadas mediante subsidios de capital del sector central. Adicionalmente, se revela el importe al 30 de junio de 2016 de los pagos que durante el ejercicio se hicieron por la compra de los elementos citados:

(Pesos)

ADQUISICIONES POR ACTIVIDADES DE INVERSIÓN	MONTO GLOBAL	PORCENTAJE DE ADQUISICIÓN CON SUBSIDIOS DE SECTOR CENTRAL	IMPORTE DE PAGOS POR LA COMPRA
Bienes Inmuebles, Infraestructura y Construcciones en Proceso	27'824,707.89	0%	0
Bienes Muebles	385,922.12	0%	0

A continuación, se expone la conciliación de los Flujos de Efectivos Netos de las Actividades de Operación y la cuenta de Ahorro/Desahorro antes de Rubros Extraordinarios:

(Pesos)

	2016	2015
Ahorro/Desahorro antes de Rubros Extraordinarios	-2'520,541.60	29'418,651.17
Movimientos de partidas (o rubros) que no afectan al efectivo	6'786,649.98	11'455,207.48
Depreciación	6'786,649.98	11'455,207.48
Amortización	0	0
Incrementos en las provisiones	0	0
Incremento en inversiones producido por revaluación	0	0
Ganancia/pérdida en venta de propiedad, planta y equipo	0	0
Incremento en cuentas por cobrar	0	0
Partidas extraordinarias	0	0
Otros ingresos y beneficios	0	0
<b>Flujos de Efectivo Netos de las Actividades de Operación</b>	<b>4'266,108.38</b>	<b>\$ 17'963,443.69</b>

PODER JUDICIAL DEL ESTADO DE QUERÉTARO

V) Conciliación entre los Ingresos Presupuestarios y Contables, así como entre los Egresos Presupuestarios y los Gastos Contables

La conciliación se presenta atendiendo a lo dispuesto por el Acuerdo por el que se emite el formato de conciliación entre los ingresos presupuestarios y contables, así como entre los egresos presupuestarios y los gastos contables:

(Pesos)

A. Conciliación entre los Ingresos Presupuestarios y Contables:

<b>1. Ingresos Presupuestarios</b>		<b>355'170,235</b>
<b>2. Más ingresos contables no presupuestarios</b>		<b>\$ 0.00</b>
Ingresos Financieros	0	
Incremento por variación de inventarios	0	
Disminución del exceso de estimaciones por pérdida o deterioro u obsolescencia	0	
Disminución del exceso de provisiones	0	
Otros ingresos y beneficios varios	0	
Otros ingresos contables no presupuestarios	0	
<b>3. Menos ingresos presupuestarios no contables</b>		<b>\$ 0.00</b>
Productos de capital	0	
Aprovechamientos capital	0	
Ingresos derivados de financiamientos	0	
Otros Ingresos presupuestarios no contables	0	
<b>4. Ingresos Contables (4 = 1 + 2 - 3)</b>		<b>\$ 355'170,235</b>

B. Conciliación entre los Egresos Presupuestarios y los Gastos Contables:

<b>1. Egresos Presupuestarios</b>		<b>379'114,756.28</b>
<b>2. Menos egresos presupuestarios no contables</b>		<b>28'210,630.01</b>
Mobiliario y equipo de administración	292,994.52	
Mobiliario y equipo educacional y recreativo	4,489.20	
Equipo e instrumental médico y de laboratorio	0	
Vehículos y equipo de transporte	0	
Equipo de defensa y seguridad	0	

PODER JUDICIAL DEL ESTADO DE QUERÉTARO

Maquinaria, otros equipos y herramientas	88,438.40	
Activos biológicos	0	
Bienes inmuebles	0	
Activos intangibles	0	
Obra pública en bienes de dominio público	27'824,707.89	
Obra pública en bienes propios	0	
Proyectos productivos y acciones de fomento	0	
Inversiones para el fomento de actividades productivas	0	
Acciones y participaciones de capital	0	
Compra de títulos y valores	0	
Concesión de préstamos	0	
Inversiones en fideicomisos, mandatos y otros análogos	0	
Otras inversiones financieras	0	
Provisiones para contingencias y otras erogaciones especiales	0	
Amortización de la deuda pública	0	
Adeudos de ejercicios fiscales anteriores (ADEFAS)	0	
Otros Egresos Presupuestales No Contables	0	
<b>3. Más Gasto Contables No Presupuestales</b>		<b>\$6'786,649.98</b>
Estimaciones, depreciaciones, deterioros, obsolescencia y amortizaciones	6'786,649.98	
Provisiones	0	
Disminución de inventarios	0	
Aumento por insuficiencia de estimaciones por pérdida o deterioro u obsolescencia	0	
Aumento por insuficiencia de provisiones	0	
Otros Gastos	0	
Otros Gastos Contables No Presupuestales	0	
<b>4. Total de Gasto Contable (4 = 1 - 2 + 3)</b>		<b>\$357'690,776.25</b>



**PODER JUDICIAL DEL ESTADO DE QUERÉTARO**

b) **Notas de Memoria:**

**VI) Notas al Estado de Situación Financiera**

Las cuentas de orden se utilizan para registrar movimientos de valores que no afecten o modifiquen el balance del ente contable, sin embargo, su incorporación en libros es necesaria con fines de recordatorio contable, de control y en general sobre los aspectos administrativos, o bien, para consignar sus derechos o responsabilidades contingentes que puedan, o no, presentarse en el futuro.

Las cuentas que se manejan para efectos de estas Notas son las siguientes:

Cuentas de Orden Contables y Presupuestarias:

Contables:

- Valores
- Emisión de obligaciones
- Avales y garantías
- Juicios

Contratos para Inversión Mediante Proyectos para Prestación de Servicios (PPS) y Similares  
Bienes concesionados o en comodato

Presupuestarias:

- Cuentas de ingresos
- Cuentas de egresos

Se informa, de manera agrupada, las cuentas de orden contables y cuentas de orden presupuestario:

**Cuentas de orden contables**

Los valores en custodia de instrumentos prestados a formadores de mercado e instrumentos de crédito recibidos en garantía de los formadores de mercado u otros:

(Pesos)

A. Valores:	TIPO	MONTO
Valores en Custodia		291'027, 015.13
Instrumentos de Crédito Prestados a Formadores de Mercado		0
Instrumentos de Crédito Recibidos en Garantía de los Formadores de Mercado		0

Por tipo de emisión de instrumento, el monto al 30 de junio de 2016, tasa y vencimiento:

(Pesos)

**B. Emisión de Obligaciones:**

TIPO	MONTO	TASA	VENCIMIENTO
Autorización para la Emisión de Bonos, Títulos y Valores de la Deuda Pública Interna	0		
Autorización para la Emisión de Bonos, Títulos y Valores de la Deuda Pública Externa	0		
Suscripción de Contratos de Préstamos y Otras Obligaciones de la Deuda Pública Interna	0		
Suscripción de Contratos de Préstamos y Otras Obligaciones de la Deuda Pública Externa	0		

Los avales y garantías para respaldar obligaciones no fiscales del gobierno por tipo, monto al 30 de junio de 2016, tasa y vencimiento:

(Pesos)

**C. Avales y Garantías:**

TIPO	MONTO	TASA	VENCIMIENTO
Avales Autorizados	0		
Fianzas y Garantías Recibidas por Deudas a Cobrar	0		
Fianzas Otorgadas para Respaldar Obligaciones no Fiscales del Gobierno	0		

Los juicios por demanda judicial en proceso de resolución:

(Pesos)

**D. Juicios:**

TIPO	MONTO
Demanda Judicial en Proceso de Resolución	0

**PODER JUDICIAL DEL ESTADO DE QUERÉTARO**

Los contratos firmados de construcciones por tipo de contrato:

(Pesos)

**E. Contratos para Inversión Mediante Proyectos para Prestación de Servicios (PPS) y Similares:**

TIPO	MONTO	VENCIMIENTO
Contratos para Inversión Mediante Proyectos para Prestación de Servicios (PPS) y Similares	0	

Los bienes administrados en concesión o en comodato, por tipo, monto al 30 de junio de 2016, y vencimiento:

(Pesos)

**F. Bienes en Concesión o en Comodato:**

TIPO	MONTO	VENCIMIENTO
Bienes Bajo Contrato en Concesión	0	
Bienes Bajo Contrato en Comodato	41'566,417.79	

Atendiendo los lineamientos para el registro auxiliar sujeto a inventario de bienes arqueológicos, artísticos e históricos bajo custodia de los entes públicos a que hace referencia la LGCG:

(Pesos)

**G. Bienes Arqueológicos, Artísticos e Históricos:**

TIPO	MONTO	OBSERVACIÓN
Bienes Arqueológicos Muebles	0	
Bienes Arqueológicos Inmuebles	0	
Bienes Arqueológicos Restos Humanos, de la Flora y de la Fauna	0	
Bienes Artísticos Muebles	0	
Bienes Artísticos Inmuebles	0	
Bienes Históricos Muebles	0	
Bienes Históricos Inmuebles	0	
Bienes Históricos Documentos y Expedientes	0	
Bienes Históricos Colecciones	0	

Por último, se hace referencia a las otras cuentas de orden contables:

(Pesos)

H. Otras Cuentas de Orden:

	TIPO	MONTO	OBSERVACIÓN
Control y Seguimiento		0	

Cuentas de orden presupuestario

Se informa del monto al 30 de junio de 2016 de las cuentas de orden presupuestario:

(Pesos)

A. Ingresos:

	MONTO	OBSERVACIÓN
Ley de Ingresos Estimada	685'938,151.00	
Ley de Ingresos por Ejecutar	-391'289,552.24	
Modificaciones a la Ley de Ingresos Estimada	60'521,635.89	
Ley de Ingresos Devengada	0	
Ley de Ingresos Recaudada	-355'170,234.65	
<b>Total</b>	<b>\$ 0.00</b>	

B. Egresos:

	MONTO	OBSERVACIÓN
Presupuesto de Egresos Aprobado	-685'938,151.00	
Presupuesto de Egresos por Ejecutar	48'521,012.68	
Modificaciones al Presupuesto de Egresos Aprobado	-69'752,159.36	
Presupuesto de Egresos Comprometido	328'054,541.40	
Presupuesto de Egresos Devengado	0	
Presupuesto de Egresos Ejercido	0	
Presupuesto de Egresos Pagado	379'114,756.28	
<b>Total</b>	<b>\$ 0.00</b>	

**PODER JUDICIAL DEL ESTADO DE QUERÉTARO**

**c) Notas de Gestión Administrativa:**

**1.- Introducción.**

Los Estados Financieros del Poder Judicial del Estado de Querétaro, proveen de información acerca de la situación financiera y los resultados de gestión sobre el ejercicio de la Ley de Ingresos y del Presupuesto de Egresos 2016, a los principales usuarios de la misma, al Congreso del Estado y a la ciudadanía en general. El objetivo del presente documento es la revelación del contexto y de los aspectos económicos-financieros más relevantes que influyeron en las decisiones del período, y que deberán ser considerados en la elaboración de los Estados Financieros para la mayor comprensión de los mismos y sus particularidades. En los resultados que se integran en el período de éstos; se puede observar en su conjunto la gestión económica, la de carácter presupuestaria y la de tipo fiscal, de igual forma lo correspondiente a la situación de la Hacienda Pública / Patrimonio, de acuerdo con los Postulados Básicos de Contabilidad Gubernamental. De esta manera, se informa y explica la respuesta del Poder Judicial del Estado de Querétaro, a las condiciones relacionadas con la información financiera del período de gestión; además, de exponer aquellas políticas que podrían afectar la toma de decisiones en períodos posteriores.

**2.- Panorama Económico y Financiero.**

A través del presente documento se informa sobre las principales condiciones económico – financieras bajo las cuales el Poder Judicial del Estado de Querétaro, estuvo operando, mismas que influyeron en la toma de decisiones en el período sobre la administración de los recursos financieros, considerándolas para la elaboración de los Estados Financieros Contables y Presupuestarios.

**3.- Autorización e Historia.**

- a) Fecha de creación del Poder judicial 12 de agosto de 1825.
- b) Principales cambios en la estructura del Poder Judicial:
  - Cambio de Materia de Juzgado Civil a Juzgado de Oralidad Mercantil
  - Instauración de la Tercera Etapa de la Reforma Penal en el Estado
  - Reestructuración del Consejo de la Judicatura
  - Creación de la sub coordinación de Actuarios zona norte
  - Fusión de Juzgados Penales de SJR
  - Desintegración del Juzgado 5to. En materia penal inquisitoria

**4.- Organización y Objeto Social.**

**a).- Objeto Social:**

El Poder Judicial del Estado de Querétaro tiene como objeto el asegurar la estabilidad social en el ejercicio de la función jurisdiccional garantizando la impartición y administración de justicia.

**b).- Principal Actividad:**

Tiene como actividades principales la impartición y administración de justicia.

**c).- Ejercicio Fiscal.**

De acuerdo a lo señalado en el Postulado Básico de Contabilidad Gubernamental (PBCG) Periodo Contable específicamente en lo que se refiere a la contabilidad gubernamental, el período relativo es de un año calendario, que comprende a partir del 1 de enero hasta el 31 de diciembre 2016, y está directamente relacionado con la ejecución de la Ley de Ingresos y el ejercicio del presupuesto de egresos.

**d).- Régimen Jurídico.**

Los principales ordenamientos legales que rigen y norman las funciones administrativas del Poder Judicial del Estado de Querétaro son:

- Constitución Política de los Estados Unidos Mexicanos.
- Cons titución Política del Estado de Querétaro.
- Ley General de Contabilidad Gubernamental.
- Ley para el Manejo de los Recursos Públicos del Estado de Querétaro.
- Ley Orgánica del Poder Judicial del Estado de Querétaro.
- Ley Orgánica del Poder Judicial del Estado de Querétaro.
- Ley de Fiscalización Superior del Estado de Querétaro.
- Ley de Hacienda del Estado de Querétaro.
- Ley de Adquisiciones, Enajenaciones, Arrendamientos y Contratación de Servicios del Estado de Querétaro.
- Ley de responsabilidades de los Servidores Públicos.
- Ley de Transparencia y Acceso a la Información Pública del Estado de Querétaro
- Decreto por el que se aprueba el Presupuesto de Egresos del Estado de Querétaro para el Ejercicio Fiscal 2016.

**e).- Consideraciones Fiscales del Ente.**

El Poder Ejecutivo del Estado de Querétaro entera el pago y retención de impuestos por parte del Poder Judicial del Estado de Querétaro.

**f).- Estructura Organizacional Básica.**

El Poder Judicial del Estado de Querétaro cuenta con la siguiente Estructura Organizacional:  
**PLENO DE MAGISTRADOS DEL PODER JUDICIAL**

**Tribunal Superior de Justicia**

- Salas
  - Secretarías Ejecutivas
  - Secretaría de Acuerdos en Materia Civil
  - Secretaría de Acuerdos en Materia Penal
  - Secretarías Proyectistas de 2ª. Instancia
  - Secretarías A

**Consejo de la Judicatura**

- Presidente del Consejo de la Judicatura
- Cuatro Consejeros de la Judicatura
- Jurídica**
  - Juzgados de Primera Instancia en Materia Civil, Penal, Familiar, Mixtos, Oral Mercantil.
  - Juzgados Especializados en Justicia para Adolescentes
  - Juzgados Especializados en Ejecución de Sanciones Penales
  - Juzgados del Sistema Penal Acusatorio y Oral
  - Juzgados Menores Civiles, Penales y Mixtos
- Administrativa de apoyo a la función Jurisdiccional**
  - Oficialía de Partes
  - Oficina Central de Consignaciones

PODER JUDICIAL DEL ESTADO DE QUERÉTARO

Dirección de Orientación y Servicio a la Ciudadanía  
Coordinación de Actuarios y Peritos  
Centro de Mediación y Conciliación  
Dirección de Psicología  
**Administrativa**  
Oficialía Mayor  
Dirección de Contabilidad y Finanzas  
Dirección de Contraloría Interna  
Dirección Jurídica  
Visitaduría Judicial  
Dirección de Tecnologías de la Información  
Instituto de Especialización Judicial  
Unidad de Transparencia

**g).- Fideicomisos, mandatos y análogos de los cuales es fideicomitante o fideicomisario.**

No aplica al Poder Judicial del Estado de Querétaro

**5.- Bases de Preparación de los Estados Financieros.**

Los Estados Financieros Contables correspondientes al periodo del mes de enero al mes de junio del 2016, fueron elaborados de acuerdo a lo señalado en la Ley General de Contabilidad Gubernamental, publicada en el Diario Oficial de la Federación el 31 de diciembre del 2008, con una última modificación el pasado 30 de septiembre de 2015, así como, los Acuerdos publicados para la elaboración de los Estados Financieros Contables y Presupuestarios, las Normas y Metodología para la Emisión de la información financiera y Estructura de los Estados Financieros Básicos del Ente Público y Características de sus Notas, emitidos por el Consejo Nacional de Armonización Contable.

La normatividad aplicada para el reconocimiento, valuación y revelación, se hace presente a través del Postulado Básico de Contabilidad Gubernamental de Valuación, para el registro de los bienes muebles e inmuebles, del cual se derivan sus registros a costo histórico considerándose el registro en moneda nacional. En relación a la preparación de la información financiera se puede observar que se aplican los Postulados Básicos de Contabilidad Gubernamental emitidos en el Acuerdo publicado por el Consejo Nacional de Armonización Contable (CONAC) los cuales se enlistan a continuación:

- 1.- Sustancia Económica.
- 2.- Entes Públicos.
- 3.- Existencia Permanente.
- 4.- Revelación Suficiente.
- 5.- Importancia Relativa.
- 6.- Registro e integración Presupuestaria.
- 7.- Consolidación de la Información Financiera.
- 8.- Devengo Contable.
- 9.- Valuación.
- 10.- Dualidad Económica.
- 11.- Consistencia.

**6.- Políticas de Contabilidad Significativas.**

En el Poder Judicial del Estado de Querétaro, se crea la provisión del gasto en el momento de la recepción de bienes y servicios, lo cual genera un pasivo contable y un devengado presupuestal.

Derivado de las conciliaciones entre los módulos de Activo Fijo y Contabilidad se realizan las reclasificaciones solicitadas por el área de Activo Fijo. Al cierre semestral se verifica el comportamiento de las cuentas de pasivo, dando así sustento al saldo reflejado.

**7.- Posición en Moneda Extranjera y Protección por Riesgo Cambiario.**  
 No aplica para el Poder Judicial del Estado de Querétaro.

**8.- Reporte analítico de Activo.**

- Vida útil y porcentajes de depreciación.

MOBILIARIO Y EQUIPO DE ADMINISTRACIÓN	Línea recta	10% y 33.3%
MOBILIARIO Y EQUIPO EDUCACIONAL Y RECREATIVO	Línea recta	33.30%
EQUIPO E INSTRUMENTAL MEDICO Y DE LABORATORIO		
EQUIPO DE TRANSPORTE	Línea recta	20%
EQUIPO DE DEFENSA Y SEGURIDAD	Línea recta	20%
MAQUINARIA, OTROS EQUIPOS Y HERRAMIENTAS	Línea recta	10%

- Importe de gastos capitalizados

Al cierre del Avance de Gestión financiera 2016 se capitalizaron gastos por la cantidad de \$385,922.12 (Trescientos ochenta y cinco mil novecientos veintidós pesos 12/100 M.N.) correspondientes a la adquisición de Activos.

- Inversiones en valores

Al cierre del Avance de Gestión financiera 2016 se tiene un monto en inversiones de \$ 22'972,432.81

**9.- Fideicomisos, mandatos y análogos.**

No aplica para el Poder Judicial del Estado de Querétaro.

**10.- Reporte de la Recaudación.**

Al cierre del segundo trimestre del ejercicio fiscal 2016, se recaudaron ingresos en forma acumulados por la cantidad total de \$355'170,235.00 (Trescientos cincuenta y cinco millones ciento setenta mil doscientos treinta y cinco pesos 00/100 M.N.), importe que se integra por los siguientes conceptos:

**Productos:**

\$5'977,579.00 (Cinco millones novecientos setenta y siete mil quinientos setenta y nueve pesos 00/100 M.N.), cantidad que corresponde al 1.68% de la recaudación del periodo.

**Aprovechamientos:**

\$7'054,618.00 (Siete millones cincuenta y cuatro mil seiscientos dieciocho pesos 00/100 M.N.), representa un 1.98% de la recaudación del periodo.

**Transferencias, asignaciones, subsidios y otras ayudas:**

\$342'138,038.00 (Trescientos cuarenta y dos millones ciento treinta y ocho pesos 00/100 M.N.), cantidad que corresponde al 96.34% de la recaudación del periodo



PODER JUDICIAL DEL ESTADO DE QUERÉTARO

11.- Informe sobre deuda y reporte analítico de la deuda.  
No aplica para el Poder Judicial del Estado de Querétaro.

12.- calificaciones otorgadas.  
No aplica para el Poder Judicial del Estado de Querétaro.

13.- Proceso de mejora.  
Se emitió Programa Operativo Anual que rige el ejercicio presupuestal en el año 2016 con el oficio No.PRES/DCF/049/16.

14.- Información por segmentos.  
La distribución y ejecución presupuestal se realiza con base al número de áreas que integran el Poder Judicial del Estado de Querétaro y está sujeta a las necesidades del mismo.

15.- Eventos posteriores al cierre.  
No aplica para el Poder Judicial del Estado de Querétaro, ya que una vez efectuado el cierre del ejercicio no se realizan eventos que afecten económicamente al Poder Judicial.

16.- Partes relacionadas.  
Se hace mención de que no existen partes relacionadas que puedan ejercer influencia significativa sobre la toma de decisiones financieras y operativas.

DR. EN D. MA. CONSUELO ROSILLO GARFÍAS  
PRESIDENTE DEL TRIBUNAL SUPERIOR DE JUSTICIA Y DEL  
CONSEJO DE LA JUDICATURA

C.P. MA. TERESA OLGUÍN FERRUSCA  
DIRECTORA DE CONTABILIDAD Y FINANZAS