



ESTADO DE QUERETARO
PODER JUDICIAL

**PODER JUDICIAL DEL ESTADO DE QUERÉTARO
AVANCE DE GESTIÓN FINANCIERA
EJERCICIO 2017**

APARTADO 2: ESTADOS E INFORMES PRESUPUESTARIOS

- 1 Estado analítico de Ingresos, por fuente de financiamiento.
- 2 Estado analítico del ejercicio del Presupuesto de Egresos, Clasificador por Objeto del Gasto (capítulo y concepto).
- 3 Estado analítico del ejercicio del Presupuesto de Egresos, Clasificación Económica (por tipo de gasto).
- 4 Estado analítico del ejercicio del Presupuesto de Egresos, Clasificación Administrativa por:
 - Dependencia o Unidad Administrativa
 - Gobierno (Federal, Estatal, Municipal).
 - Sector Paraestatal.
- 5 Estado analítico del ejercicio del Presupuesto de Egresos por:
 - Clasificador Funcional (finalidad y Función).



PODER JUDICIAL DEL ESTADO DE QUERÉTARO
Estado Analítico de Ingresos
 Del 01 de enero al 30 de junio de 2017

Rubro de Ingresos	Ingreso					Diferencia
	Estimado	Ampliaciones y Reducciones	Modificado	Devengado	Recaudado	
Impuestos						
Cuotas y Aportaciones de Seguridad Social	0.00	0.00	0.00	0.00	0.00	0.00
Contribuciones de Mejoras	0.00	0.00	0.00	0.00	0.00	0.00
Derechos	-10,000.00	380.00	-9,620.00	-4,620.00	-4,620.00	5,380.00
Productos	0.00	0.00	0.00	0.00	0.00	0.00
Corriente	-9,200,000.00	-6,427,971.40	-15,627,971.40	-11,027,971.40	-11,027,971.40	-1,827,971.40
Capital	0.00	0.00	0.00	0.00	0.00	0.00
Aprovechamientos			0.00	0.00	0.00	0.00
Corriente	-11,790,000.00	432,749.34	-11,357,250.66	-5,462,250.66	-5,462,250.66	6,327,749.34
Capital	0.00	0.00	0.00	0.00	0.00	0.00
Ingresos por Ventas de Bienes y Servicios	0.00	0.00	0.00	0.00	0.00	0.00
Participaciones y Aportaciones	0.00	0.00	0.00	0.00	0.00	0.00
Transferencias, Asignaciones, Subsidios y Otras Ayudas	-759,290,536.00	-507,836.00	-759,798,372.00	-319,131,472.00	-319,131,472.00	440,159,064.00
Ingresos Derivados de Financiamientos	0.00	0.00	0.00	0.00	0.00	0.00
Total	-780,290,536.00	-6,502,678.06	-786,793,214.06	-335,626,314.06	-335,626,314.06	444,664,221.94

Ingresos excedentes

Estado Analítico de Ingresos Por Fuente de Financiamiento	Ingreso					Diferencia
	Estimado	Ampliaciones y Reducciones	Modificado	Devengado	Recaudado	
Ingresos del Gobierno						
Impuestos	0.00	0.00	0.00	0.00	0.00	0.00
Contribuciones de Mejoras	0.00	0.00	0.00	0.00	0.00	0.00
Derechos	-10,000.00	380.00	-9,620.00	-4,620.00	-4,620.00	5,380.00
Productos	0.00	0.00	0.00	0.00	0.00	0.00
Corriente	-9,200,000.00	-6,427,971.40	-15,627,971.40	-11,027,971.40	-11,027,971.40	-1,827,971.40
Capital	0.00	0.00	0.00	0.00	0.00	0.00
Aprovechamientos			0.00	0.00	0.00	0.00
Corriente	-11,790,000.00	432,749.34	-11,357,250.66	-5,462,250.66	-5,462,250.66	6,327,749.34
Capital	0.00	0.00	0.00	0.00	0.00	0.00
Participaciones y Aportaciones	0.00	0.00	0.00	0.00	0.00	0.00
Transferencias, Asignaciones, Subsidios y Otras Ayudas	-759,290,536.00	-507,836.00	-759,798,372.00	-319,131,472.00	-319,131,472.00	440,159,064.00
Ingresos de Organismos y Empresas						0.00
Cuotas y Aportaciones de Seguridad Social	0.00	0.00	0.00	0.00	0.00	0.00
Ingresos por Ventas de Bienes y Servicios	0.00	0.00	0.00	0.00	0.00	0.00
Transferencias, Asignaciones, Subsidios y Otras Ayudas	0.00	0.00	0.00	0.00	0.00	0.00
Ingresos derivados de financiamiento						
Ingresos Derivados de Financiamientos	0.00	0.00	0.00	0.00	0.00	0.00
Total	-780,290,536.00	-6,502,678.06	-786,793,214.06	-335,626,314.06	-335,626,314.06	444,664,221.94

Ingresos excedentes

"Bajo protesta de decir verdad, declaro que los Estados Financieros y sus notas, son razonablemente correctos y son responsabilidad del emisor".

C.P. MA. TERESA OLGUIN FERRUSCA
DIRECTORA DE CONTABILIDAD Y FINANZAS



PODER JUDICIAL DEL ESTADO DE QUERÉTARO
Estado Analítico del Ejercicio del Presupuesto de Egresos
Clasificación por Objeto del Gasto (Capítulo y Concepto)
Del 01 de enero al 30 de junio de 2017

Concepto	Egresos					Subejercicio
	Aprobado	Ampliaciones/ (Reducciones)	Modificado	Devengado	Pagado	
Servicios Personales						
Remuneraciones al Personal de Carácter Permanente	326,447,502.68	0.00	326,447,502.68	167,664,481.02	167,664,481.02	158,783,021.66
Remuneraciones al Personal de Carácter Transitorio	3,712,500.00	0.00	3,712,500.00	1,602,216.59	1,602,216.59	2,110,283.41
Remuneraciones Adicionales y Especiales	121,752,489.47	0.00	121,752,489.47	12,153,076.17	12,153,076.17	109,599,413.30
Seguridad Social	59,864,745.71	0.00	59,864,745.71	38,130,640.11	38,130,640.11	21,734,105.60
Otras Prestaciones Sociales y Económicas	109,862,443.84	0.00	109,862,443.84	38,418,334.47	38,418,334.47	71,444,109.37
Previsiones	0.00	0.00	0.00	0.00	0.00	0.00
Pago de Estímulos a Servidores Públicos	19,195,343.87	0.00	19,195,343.87	9,790,344.10	9,790,344.10	9,404,999.77
Materiales y Suministros						0.00
Materiales de Administración, Emisión de Documentos y Artículos Oficiales	2,419,878.02	0.00	2,419,878.02	932,492.94	932,492.94	1,487,385.08
Alimentos y Utensilios	384,038.54	0.00	384,038.54	190,079.38	190,079.38	193,959.16
Materias Primas y Materiales de Producción y Comercialización	0.00	0.00	0.00	0.00	0.00	0.00
Materiales y Artículos de Construcción y de Reparación	817,552.81	0.00	817,552.81	615,615.55	615,615.55	201,937.26
Productos Químicos, Farmacéuticos y de Laboratorio	110,000.00	0.00	110,000.00	14,889.97	14,889.97	95,110.03
Combustibles, Lubricantes y Aditivos	2,570,000.00	0.00	2,570,000.00	1,529,662.53	1,529,662.53	1,040,337.47
Vestuario, Blancos, Prendas de Protección y Artículos Deportivos	228,115.80	0.00	228,115.80	181,998.75	181,998.75	46,117.05
Materiales y Suministros Para Seguridad	0.00	0.00	0.00	0.00	0.00	0.00
Herramientas, Refacciones y Accesorios Menores	1,520,207.68	0.00	1,520,207.68	572,188.96	572,188.96	948,018.72
Servicios Generales			0.00			0.00
Servicios Básicos	6,288,035.00	0.00	6,288,035.00	3,619,705.07	3,619,705.07	2,668,329.93
Servicios de Arrendamiento	2,989,975.00	0.00	2,989,975.00	1,789,802.50	1,789,802.50	1,200,172.50
Servicios Profesionales, Científicos, Técnicos y Otros Servicios	9,071,248.00	2,000,000.00	11,071,248.00	2,305,276.54	2,305,276.54	8,765,971.46
Servicios Financieros, Bancarios y Comerciales	1,044,344.65	0.00	1,044,344.65	1,036,047.40	1,036,047.40	8,297.25
Servicios de Instalación, Reparación, Mantenimiento y Conservación	5,054,500.00	7,599,622.97	12,654,122.97	4,813,432.58	4,813,432.58	7,840,690.39
Servicios de Comunicación Social y Publicidad.	50,000.00	0.00	50,000.00	0.00	0.00	50,000.00
Servicios de Traslado y Viáticos	327,720.00	0.00	327,720.00	164,398.88	164,398.88	163,321.12
Servicios Oficiales	2,380,000.00	0.00	2,380,000.00	385,547.36	385,547.36	1,994,452.64
Otros Servicios Generales	11,583,617.79	0.00	11,583,617.79	4,589,011.00	4,589,011.00	6,994,606.79
Transferencias, Asignaciones, Subsidios y Otras Ayudas						0.00
Transferencias Internas y Asignaciones al Sector Público	0.00	0.00	0.00	0.00	0.00	0.00
Transferencias al Resto del Sector Público	0.00	0.00	0.00	0.00	0.00	0.00
Subsidios y Subvenciones			0.00	0.00	0.00	0.00
Ayudas Sociales	6,527,650.00	0.00	6,527,650.00	3,923,856.00	3,923,856.00	2,603,794.00

Pensiones y Jubilaciones	80,500,289.40	0.00	80,500,289.40	39,063,004.57	39,063,004.57	41,437,284.83
Transferencias a Fideicomisos, Mandatos y Otros Análogos	0.00	0.00	0.00	0.00	0.00	0.00
Transferencias a la Seguridad Social	0.00	0.00	0.00	0.00	0.00	0.00
Donativos	0.00	0.00	0.00	0.00	0.00	0.00
Transferencias al Exterior	0.00	0.00	0.00	0.00	0.00	0.00
Bienes Muebles, Inmuebles e Intangibles	0.00	0.00	0.00	0.00	0.00	0.00
Mobiliario y Equipo de Administración	1,437,274.00	0.00	1,437,274.00	110,586.88	110,586.88	1,326,687.12
Mobiliario y Equipo Educativo y Recreativo	858,181.79	0.00	858,181.79	0.00	0.00	858,181.79
Equipo e Instrumental Médico y de Laboratorio	0.00	0.00	0.00	0.00	0.00	0.00
Vehículos y Equipo de Transporte	0.00	507,836.00	507,836.00	0.00	0.00	507,836.00
Equipo de Defensa y Seguridad	0.00	0.00	0.00	0.00	0.00	0.00
Maquinaria, Otros Equipos y Herramientas	193,966.63	0.00	193,966.63	78,774.93	78,774.93	115,191.70
Activos Biológicos	0.00	0.00	0.00	0.00	0.00	0.00
Bienes Inmuebles	0.00	0.00	0.00	0.00	0.00	0.00
Activos Intangibles	3,098,915.32	0.00	3,098,915.32	0.00	0.00	3,098,915.32
Inversión Pública			0.00	0.00	0.00	0.00
Obra Pública en Bienes de Dominio Público	0.00	6,693,242.73	6,693,242.73	4,285,666.89	4,285,666.89	2,407,575.84
Obra Pública en Bienes Propios	0.00	0.00	0.00	0.00	0.00	0.00
Proyectos Productivos y Acciones de Fomento	0.00	0.00	0.00	0.00	0.00	0.00
Inversiones Financieras y Otras Provisiones						0.00
Inversiones Para el Fomento de Actividades Productivas	0.00	0.00	0.00	0.00	0.00	0.00
Acciones y Participaciones de Capital	0.00	0.00	0.00	0.00	0.00	0.00
Compra de Títulos y Valores	0.00	0.00	0.00	0.00	0.00	0.00
Concesión de Préstamos	0.00	0.00	0.00	0.00	0.00	0.00
Inversiones en Fideicomisos, Mandatos y Otros Análogos	0.00	0.00	0.00	0.00	0.00	0.00
Otras Inversiones Financieras	0.00	0.00	0.00	0.00	0.00	0.00
Provisiones para Contingencias y Otras Erogaciones Especiales	0.00	0.00	0.00	0.00	0.00	0.00
Participaciones y Aportaciones						0.00
Participaciones	0.00	0.00	0.00	0.00	0.00	0.00
Aportaciones	0.00	0.00	0.00	0.00	0.00	0.00
Convenios	0.00	0.00	0.00	0.00	0.00	0.00
Deuda Pública						0.00
Amortización de la Deuda Pública	0.00	0.00	0.00	0.00	0.00	0.00
Intereses de la Deuda Pública	0.00	0.00	0.00	0.00	0.00	0.00
Comisiones de la Deuda Pública	0.00	0.00	0.00	0.00	0.00	0.00
Gastos de la Deuda Pública	0.00	0.00	0.00	0.00	0.00	0.00
Costo por Coberturas	0.00	0.00	0.00	0.00	0.00	0.00
Apoyos Financieros	0.00	0.00	0.00	0.00	0.00	0.00
Adeudos de Ejercicios Fiscales Anteriores(Adefas)	0.00	0.00	0.00	0.00	0.00	0.00
Total del Gasto	780,290,536.00	16,800,701.70	797,091,237.70	337,961,131.14	337,961,131.14	459,130,106.56

"Bajo protesta de decir verdad, declaro que los Estados Financieros y sus notas, son razonablemente correctos y son responsabilidad del emisor".



C.P. MA. TERESA OLGUIN FERRUSCA
DIRECTORA DE CONTABILIDAD Y FINANZAS



PODER JUDICIAL DEL ESTADO DE QUERETARO
Estado Analítico del Ejercicio del Presupuesto de Egresos
Clasificación Económica (por Tipo de Gasto)
Del 01 de enero al 30 de junio de 2017

Concepto	Egresos					Subejercicio
	Aprobado	Ampliaciones/ (Reducciones)	Modificado	Devengado	Pagado	
Gasto Corriente	672,221,238.26	9,599,622.97	681,820,861.23	288,899,329.97	288,899,329.97	392,921,531.26
Gasto de Capital	5,588,337.74	7,201,078.73	12,789,416.47	4,475,028.70	4,475,028.70	8,314,387.77
Amortización de la Deuda y Disminución de Pasivos	0.00	0.00	0.00	0.00	0.00	0.00
Pensiones y Jubilaciones	102,480,960.00	0.00	102,480,960.00	44,586,772.47	44,586,772.47	57,894,187.53
Participaciones	0.00	0.00	0.00	0.00	0.00	0.00
Total del Gasto	780,290,536.00	16,800,701.70	797,091,237.70	337,961,131.14	337,961,131.14	459,130,106.56

"Bajo protesta de decir verdad, declaro que los Estados Financieros y sus notas, son razonablemente correctos y son responsabilidad del emisor".


 C.P. MA. TERESA OLGUIN-FERRUSCA
 DIRECTORA DE CONTABILIDAD Y FINANZAS



PODER JUDICIAL DEL ESTADO DE QUERÉTARO
 Estado Analítico del Ejercicio del Presupuesto de Egresos
 Clasificación Administrativa
 Del 01 de enero al 30 de junio de 2017

Concepto	Egresos					Subejercicio
	Aprobado	Ampliaciones/ (Reducciones)	Modificado	Devengado	Pagado	
Poder Judicial del Estado de Querétaro	780,290,536.00	16,800,701.70	797,091,237.70	337,961,131.14	337,961,131.14	459,130,106.56
Total del Gasto	780,290,536.00	16,800,701.70	797,091,237.70	337,961,131.14	337,961,131.14	459,130,106.56

"Bajo protesta de decir verdad, declaro que los Estados Financieros y sus notas, son razonablemente correctos y son responsabilidad del emisor".

C.P. MA. TERESA OLGUIN FERRUSCA
 DIRECTORA DE CONTABILIDAD Y FINANZAS



PODER JUDICIAL DEL ESTADO DE QUERÉTARO
Estado Analítico del Ejercicio del Presupuesto de Egresos
Clasificación Administrativa
Del 01 de enero al 30 de junio de 2017

Concepto	Egresos				Subejercicio	
	Aprobado	Ampliaciones/ (Reducciones)	Modificado	Devengado		Pagado
Poder Ejecutivo	0.00	0.00	0.00	0.00	0.00	0.00
Poder Legislativo	0.00	0.00	0.00	0.00	0.00	0.00
Poder Judicial	780,290,536.00	16,800,701.70	797,091,237.70	337,961,131.14	337,961,131.14	459,130,106.56
Órganos Autónomos	0.00	0.00	0.00	0.00	0.00	0.00
Total del Gasto	780,290,536.00	16,800,701.70	797,091,237.70	337,961,131.14	337,961,131.14	459,130,106.56

"Bajo protesta de decir verdad, declaro que los Estados Financieros y sus notas, son razonablemente correctos y son responsabilidad del emisor".

C.P. MA. TERESA OLGUÍN FERRUSCA
 DIRECTORA DE CONTABILIDAD Y FINANZAS




PODER JUDICIAL DEL ESTADO DE QUERÉTARO
Estado Analítico del Ejercicio del Presupuesto de Egresos
Clasificación Administrativa
Del 01 de enero al 30 de junio de 2017


Concepto	Egresos					Subejercicio
	Aprobado	Ampliaciones/ (Reducciones)	Modificado	Devengado	Pagado	
Entidades Paraestatales y Fideicomisos No Empresariales y No	0.00	0.00	0.00	0.00	0.00	0.00
Instituciones Públicas de la Seguridad Social	0.00	0.00	0.00	0.00	0.00	0.00
Entidades Paraestatales Empresariales No Financieras con Participación Estatal Mayoritaria	0.00	0.00	0.00	0.00	0.00	0.00
Fideicomisos Empresariales No Financieros con Participación Estatal Mayoritaria	0.00	0.00	0.00	0.00	0.00	0.00
Entidades Paraestatales Empresariales Financieras Monetarias con Participación Estatal Mayoritaria	0.00	0.00	0.00	0.00	0.00	0.00
Entidades Paraestatales Empresariales Financieras No Monetarias con Participación Estatal Mayoritaria	0.00	0.00	0.00	0.00	0.00	0.00
Fideicomisos Financieros Públicos con Participación Estatal Mayoritaria	0.00	0.00	0.00	0.00	0.00	0.00
Gobierno General Estatal o del Distrito Federal.	780,290,536.00	16,800,701.70	797,091,237.70	337,961,131.14	337,961,131.14	459,130,106.56
Total del Gasto	780,290,536.00	16,800,701.70	797,091,237.70	337,961,131.14	337,961,131.14	459,130,106.56

"Bajo protesta de decir verdad, declaro que los Estados Financieros y sus notas, son razonablemente correctos y son responsabilidad del emisor".


 C.P. MA. TERESA OLGUIN FERRUSCA
 DIRECTORA DE CONTABILIDAD Y FINANZAS

 PODER JUDICIAL DEL ESTADO DE QUERÉTARO Estado Analítico del Ejercicio del Presupuesto de Egresos Clasificación Funcional (Finalidad y Función) del 01 de enero al 30 de junio de 2017						
Concepto	Egresos					Subejercicio
	Aprobado	Ampliaciones/ (Reducciones)	Modificado	Devengado	Pagado	
Gobierno						
Legislación	0.00	0.00	0.00	0.00	0.00	0.00
Justicia	780,290,536.00	16,800,701.70	797,091,237.70	337,961,131.14	337,961,131.14	459,130,106.56
Coordinación de la Política de Gobierno	0.00	0.00	0.00	0.00	0.00	0.00
Relaciones Exteriores	0.00	0.00	0.00	0.00	0.00	0.00
Asuntos Financieros y Hacendarios	0.00	0.00	0.00	0.00	0.00	0.00
Seguridad Nacional	0.00	0.00	0.00	0.00	0.00	0.00
Asuntos de Orden Público y de Seguridad Interior	0.00	0.00	0.00	0.00	0.00	0.00
Otros Servicios Generales	0.00	0.00	0.00	0.00	0.00	0.00
Desarrollo Social						
Protección Ambiental	0.00	0.00	0.00	0.00	0.00	0.00
Vivienda y Servicios a la Comunidad	0.00	0.00	0.00	0.00	0.00	0.00
Salud	0.00	0.00	0.00	0.00	0.00	0.00
Recreación, Cultura y Otras Manifestaciones Sociales	0.00	0.00	0.00	0.00	0.00	0.00
Educación	0.00	0.00	0.00	0.00	0.00	0.00
Protección Social	0.00	0.00	0.00	0.00	0.00	0.00
Otros Asuntos Sociales	0.00	0.00	0.00	0.00	0.00	0.00
Desarrollo Económico						
Asuntos Económicos, Comerciales y Laborales en General	0.00	0.00	0.00	0.00	0.00	0.00
Agropecuaria, Silvicultura, Pesca y Caza	0.00	0.00	0.00	0.00	0.00	0.00
Combustibles y Energía	0.00	0.00	0.00	0.00	0.00	0.00
Minería, Manufacturas y Construcción	0.00	0.00	0.00	0.00	0.00	0.00
Transporte	0.00	0.00	0.00	0.00	0.00	0.00
Comunicaciones	0.00	0.00	0.00	0.00	0.00	0.00
Turismo	0.00	0.00	0.00	0.00	0.00	0.00
Ciencia, Tecnología e Innovación	0.00	0.00	0.00	0.00	0.00	0.00
Otras Industrias y Otros Asuntos Económicos	0.00	0.00	0.00	0.00	0.00	0.00
Otras no Clasificadas en Funciones Anteriores						
Transacciones de la Deuda Pública / Costo Financiero de la Deuda	0.00	0.00	0.00	0.00	0.00	0.00
Transferencias, Participaciones y Aportaciones entre Diferentes Niveles y Ordenes de Gobierno	0.00	0.00	0.00	0.00	0.00	0.00
Saneamiento del Sistema Financiero	0.00	0.00	0.00	0.00	0.00	0.00
Adeudos de Ejercicios Fiscales Anteriores	0.00	0.00	0.00	0.00	0.00	0.00
Total del Gasto	780,290,536.00	16,800,701.70	797,091,237.70	337,961,131.14	337,961,131.14	459,130,106.56

"Bajo protesta de decir verdad, declaro que los Estados Financieros y sus notas, son razonablemente correctos y son responsabilidad del emisor".


 C.P. MA. TERESA OLGUIN FERRUSCA
 DIRECTORA DE CONTABILIDAD Y FINANZAS