



PODER JUDICIAL
DEL ESTADO DE QUERÉTARO

**PODER JUDICIAL
DEL
ESTADO DE QUERÉTARO**

**CUENTA PÚBLICA
EJERCICIO 2023**



PODER JUDICIAL
DEL ESTADO DE QUERÉTARO

CUENTA PÚBLICA EJERCICIO 2023

APARTADO A

1. Participación en la Hacienda Pública

PODER JUDICIAL DEL ESTADO DE QUERÉTARO

Cuenta Pública

Ejercicio 2023

PARTICIPACIÓN EN LA HACIENDA PÚBLICA

Al 31 de diciembre de 2023

(Pesos)

HACIENDA PÚBLICA/PATRIMONIO

804,505,758

Porcentaje de participación del Poder Ejecutivo en el Patrimonio

0 %


Dra. Mariela Ponce Villa

Magistrada Presidente del Poder Judicial del Estado de Querétaro

C.P. Gloria Alicia Banda Muñoz

Directora de Contabilidad y Finanzas

Bajo protesta de decir verdad declaramos que los Estados Financieros y sus notas, son razonablemente correctos y son responsabilidad del emisor.



PODER JUDICIAL
DEL ESTADO DE QUERÉTARO

CUENTA PÚBLICA EJERCICIO 2023

APARTADO A

Estados e Información Contable

1. Estado de Actividades
2. Estado de Situación Financiera
3. Estado de Variación en la Hacienda Pública
4. Estado de Cambios en la Situación Financiera
5. Estado de Flujos de Efectivo
6. Informe de Pasivos Contingentes
7. Notas a los Estados Financieros
8. Estado Analítico del Activo
9. Estado Analítico de la Deuda y otros Pasivos

PODER JUDICIAL DEL ESTADO DE QUERÉTARO
Cuenta Pública
ESTADO DE ACTIVIDADES
Del 01 de enero al 31 de diciembre de 2023
(Pesos)

Concepto	2023	2022
INGRESOS y OTROS BENEFICIOS		
Ingresos de la Gestión	14,270,297	8,648,754
Impuestos	0	0
Cuotas y Aportaciones de Seguridad Social	0	0
Contribuciones de Mejoras	0	0
Derechos	1,526,695	1,652,106
Productos	0	0
Aprovechamientos	12,692,572	7,443,651
Ingresos por Venta de Bienes y Prestación de Servicios	0	0
Participaciones, Aportaciones, Convenios, Incentivos Derivados de la Colaboración Fiscal, Fondos Distintos de Aportaciones, Transferencias, Asignaciones, Subsidios y Subvenciones, Pensiones y Jubilaciones	1,283,617,462	1,133,055,816
Participaciones y Jubilaciones	0	0
Participaciones, Aportaciones, Convenios, Incentivos Derivados de la Colaboración Fiscal y Fondos Distintos de Aportaciones	1,283,617,462	1,133,055,816
Transferencias, Asignaciones, Subsidios y Subvenciones, y Pensiones y Jubilaciones	0	0
Otros Ingresos y Beneficios	40,276,392	334,718,953
Ingresos Financieros	40,276,392	334,718,953
Incremento por Variación de Inventarios	0	0
Disminución del Exceso de Estimaciones por Pérdida o Deterioro u Obsolescencia	0	0
Disminución del Exceso de Provisiones	0	0
Otros Ingresos y Beneficios Varios	7,610,915	14,168,713
Total de Ingresos y Otros Beneficios	1,345,724,035	1,491,039,240
GASTOS y OTRAS PÉRDIDAS		
Gastos de Fomento	839,617,030	800,952,687
Servicios Personales	839,617,030	800,952,687
Materiales y Suministros	20,016,502	11,854,883
Servicios Generales	68,033,388	65,879,843
Transferencias, Asignaciones, Subsidios y Otras Ayudas	13,883,766	13,380,252
Transferencias Internas y Asignaciones al Sector Público	13,883,766	13,380,252
Transferencias al Resto del Sector Público	0	0
Subsidios y Subvenciones	0	0
Ayudas Sociales	0	0
Pensiones y Jubilaciones	288,571,228	262,323,517
Transferencias a Fidelcomisos, Mandatos y Contratos Análogos	0	0
Transferencias a la Seguridad Social	0	0
Donativos	0	0
Transferencias al Exterior	0	0
Participaciones y Aportaciones	0	0
Participaciones	0	0
Aportaciones	0	0
Convenios	0	0
Intereses, Comisiones y Otros Gastos de la Deuda Pública	0	0
Intereses de la Deuda Pública	0	0
Comisiones de la Deuda Pública	0	0
Gastos de la Deuda Pública	0	0
Costo por Coberturas	0	0
Apoyos Financieros	0	0
Otros Gastos y Pérdidas Extraordinarias	18,055,029	16,820,551
Estimaciones, Depreciaciones, Deterioros, Obsolescencia y Amortizaciones	18,055,029	16,820,551
Provisiones	0	0
Disminución de Inventarios	0	0
Otros Gastos	0	0
Inversión Pública	0	0
Inversión Pública no Capitalizable	0	0
Total de Gastos y Otras Pérdidas	1,248,176,942	1,171,211,733
Resultados del Ejercicio (Ahorro/Desahorro)	97,547,093	319,827,507

[Firma]
Dra. Mariela Ponca Villa
 Magistrada Presidente del Poder Judicial del Estado de Querétaro

[Firma]
C.P. Gloria Alicia Banda Muñoz
 Directora de Contabilidad y Finanzas

Bajo protesta de decir verdad declaramos que los Estados Financieros y sus notas, son razonablemente correctos y son responsabilidad del emisor.

PODER JUDICIAL DEL ESTADO DE QUERÉTARO

Cuenta Pública
ESTADO DE SITUACIÓN FINANCIERA
Al 31 de diciembre de 2023
(Pesos)

Concepto	2023	2022
ACTIVO		
Activo Circulante		
Efectivo y Equivalentes	154,819,823	62,938,012
Derechos a Recibir Efectivo o Equivalentes	6,243,305	63,038
Derechos a Recibir Bienes o Servicios	33,567,475	84,530,338
Inventarios	0	0
Almacenes	0	0
Estimación por Pérdida o Deterioro de Activos Circulantes	0	0
Otros Activos Circulantes	0	0
Total de Activos Circulantes	194,630,604	147,531,388
Activo No Circulante		
Inversiones Financieras a Largo Plazo	104,467,692	209,012,448
Derechos a Recibir Efectivo o Equivalentes a Largo Plazo	0	0
Bienes Inmuebles, Infraestructura y Construcciones en Proceso	408,378,487	199,385,823
Bienes Muebles	209,540,019	186,308,604
Activos Intangibles	30,156,749	28,305,335
Depreciación, Deterioro y Amortización Acumulada de Bienes	(66,092,534)	(57,788,746)
Activos Diferidos	0	0
Estimación por Pérdida o Deterioro de Activos no Circulantes	0	0
Otros Activos no Circulantes	2,159	2,159
Total de Activos No Circulantes	686,452,573	565,225,624
Total del Activo	881,083,176	712,757,012

Concepto	2023	2022
PASIVO		
Pasivo Circulante		
Cuentas por Pagar a Corto Plazo	72,267,753	44,776,160
Documentos por Pagar a Corto Plazo	0	0
Porción a Corto Plazo de la Deuda Pública a Largo Plazo	0	0
Titulos y Valores a Corto Plazo	0	0
Pasivos Diferidos a Corto Plazo	0	0
Fondos y Bienes de Terceros en Garantía y/o Administración a Corto Plazo	0	0
Provisiones a Corto Plazo	4,294,813	0
Otros Pasivos a Corto Plazo	14,853	17,502
Total de Pasivos Circulantes	76,577,419	44,793,662
Pasivo No Circulante		
Cuentas por Pagar a Largo Plazo	0	0
Documentos por Pagar a Largo Plazo	0	0
Deuda Pública a Largo Plazo	0	0
Pasivos Diferidos a Largo Plazo	0	0
Fondos y Bienes de Terceros en Garantía y/o en Administración a Largo Plazo	0	0
Provisiones a Largo Plazo	0	0
Total de Pasivos No Circulantes	0	0
Total del Pasivo	76,577,419	44,793,662
HACIENDA PÚBLICA/PATRIMONIO		
Hacienda Pública/Patrimonio Contribuido	91,354,723	67,950,088
Aportaciones	0	0
Donaciones de Capital	27,478,527	3,974,790
Actualización de la Hacienda Pública/Patrimonio	63,876,196	63,876,196
Hacienda Pública/Patrimonio Generado	713,151,036	600,112,364
Resultados del Ejercicio (Ahorro/ Desahorro)	97,547,093	319,827,507
Resultados de Ejercicios Anteriores	519,099,584	199,392,916
Revalúos	96,504,358	80,891,942
Reservas	0	0
Rectificaciones de Resultados de Ejercicios Anteriores	0	0
Exceso o Insuficiencia en la Actualización de la Hacienda Pública/Patrimonio	0	0
Resultado por Posición Monetaria	0	0
Resultado por Tenencia de Activos no Monetarios	0	0
Total Hacienda Pública/Patrimonio	804,505,758	667,963,350
Total del Pasivo y Hacienda Pública/Patrimonio	881,083,176	712,757,012

Dra. Mariela Ponce Villa

Magistrada Presidente del Poder Judicial del Estado de Querétaro

C.P. Gloria Alicia Banda Muñoz

Directora de Contabilidad y Finanzas

Bajo protesta de decir verdad declaramos que los Estados Financieros y sus notas, son razonablemente correctos y son responsabilidad del emisor.

PODER JUDICIAL DEL ESTADO DE QUERÉTARO
Cuenta Pública
ESTADO DE VARIACIÓN EN LA HACIENDA PÚBLICA
Del 01 de enero al 31 de diciembre de 2023
(Pesos)

Concepto	Hacienda Pública/Patrimonio Contribuido	Hacienda Pública/Patrimonio Generado de Ejercicios Anteriores	Hacienda Pública/Patrimonio Generado del Ejercicio	Exceso o Insuficiencia en la Actualización de la Hacienda Pública / Patrimonio	Total
Hacienda Pública / Patrimonio Contribuido Neto de 2022	67,850,986	0	0	0	67,850,986
Aportaciones	0	0	0	0	0
Donaciones de Capital	3,974,790	0	0	0	3,974,790
Actualización de la Hacienda Pública/Patrimonio	63,876,196	0	0	0	63,876,196
Hacienda Pública / Patrimonio Generado Neto de 2022	0	280,284,857	319,827,507	0	600,112,364
Resultados del Ejercicio (Ahorro/ Desahorro)	0	0	319,827,507	0	319,827,507
Resultados de Ejercicios Anteriores	0	199,392,916	0	0	199,392,916
Revalúos	0	80,891,942	0	0	80,891,942
Reservas	0	0	0	0	0
Rectificaciones de Resultados de Ejercicios Anteriores	0	0	0	0	0
Exceso o Insuficiencia en la Actualización de la Hacienda Pública / Patrimonio Neto de 2022	0	0	0	0	0
Resultado por Posición Monetaria	0	0	0	0	0
Resultado por Tenencia de Activos no Monetarios	0	0	0	0	0
Hacienda Pública/Patrimonio Neto Final 2022	67,850,986	280,284,857	319,827,507	0	667,963,350
Cambios en la Hacienda Pública/Patrimonio Contribuido Neto de 2023	23,503,737	0	0	0	23,503,737
Aportaciones	0	0	0	0	0
Donaciones de Capital	23,503,737	0	0	0	23,503,737
Actualización de la Hacienda Pública/Patrimonio	0	0	0	0	0
Variaciones de la Hacienda Pública / Patrimonio Generado Neto de 2023	0	319,706,669	(206,667,998)	0	113,038,671
Resultados del Ejercicio (Ahorro/ Desahorro)	0	0	97,547,093	0	97,547,093
Resultados de Ejercicios Anteriores	0	319,706,669	(319,827,507)	0	(120,838)
Revalúos	0	0	15,612,416	0	15,612,416
Reservas	0	0	0	0	0
Rectificaciones de Resultados de Ejercicios Anteriores	0	0	0	0	0
Cambios en el Exceso o Insuficiencia en la Actualización de la Hacienda Pública / Patrimonio Neto de 2023	0	0	0	0	0
Resultado por Posición Monetaria	0	0	0	0	0
Resultado por Tenencia de Activos no Monetarios	0	0	0	0	0
Hacienda Pública/Patrimonio Neto Final 2023	91,354,723	599,991,526	113,159,508	0	804,505,758



Dra. Mariela Ponce Villa

Magistrada Presidente del Poder Judicial del Estado de Querétaro




C.P. Gloria Alicia Banda Muñoz


Directora de Contabilidad y Finanzas

Bajo protesta de decir verdad declaramos que los Estados Financieros y sus notas, son razonablemente correctos y son responsabilidad del emisor.

PODER JUDICIAL DEL ESTADO DE QUERÉTARO
Cuenta Pública
ESTADO DE CAMBIOS EN LA SITUACIÓN FINANCIERA
Del 01 de enero al 31 de diciembre de 2023
(Pesos)

Concepto	ORIGEN	APLICACIÓN
ACTIVO	163,811,407	332,137,871
Activo Circulante	50,962,864	98,062,079
Efectivo y Equivalentes	0	91,881,812
Derechos a Recibir Efectivo o Equivalentes	0	6,180,267
Derechos a Recibir Bienes o Servicios	50,962,864	0
Inventarios	0	0
Almacenes	0	0
Estimación por Pérdida o Deterioro de Activos Circulantes	0	0
Otros Activos Circulantes	0	0
Activo No Circulante	112,848,544	234,075,493
Inversiones Financieras a Largo Plazo	104,544,756	0
Derechos a Recibir Efectivo o Equivalentes a Largo Plazo	0	0
Bienes Inmuebles, Infraestructura y Construcciones en Proceso	0	208,992,664
Bienes Muebles	0	23,231,415
Activos Intangibles	0	1,851,414
Depreciación, Deterioro y Amortización Acumulada de Bienes	8,303,787	0
Activos Diferidos	0	0
Estimación por Pérdida o Deterioro de Activos no Circulantes	0	0
Otros Activos no Circulantes	0	0
PASIVO	31,786,407	2,650
Pasivo Circulante	31,786,407	2,650
Cuentas por Pagar a Corto Plazo	27,491,594	0
Documentos por Pagar a Corto Plazo	0	0
Porción a Corto Plazo de la Deuda Pública a Largo Plazo	0	0
Títulos y Valores a Corto Plazo	0	0
Pasivos Diferidos a Corto Plazo	0	0
Fondos y Bienes de Terceros en Garantía y/o Administración a Corto Plazo	0	0
Provisiones a Corto Plazo	4,294,813	0
Otros Pasivos a Corto Plazo	0	2,650
Pasivo No Circulante	0	0
Cuentas por Pagar a Largo Plazo	0	0
Documentos por Pagar a Largo Plazo	0	0
Deuda Pública a Largo Plazo	0	0
Pasivos Diferidos a Largo Plazo	0	0
Fondos y Bienes de Terceros en Garantía y/o en Administración a Largo Plazo	0	0
Provisiones a Largo Plazo	0	0
HACIENDA PÚBLICA/PATRIMONIO	358,822,822	222,280,414
Hacienda Pública/Patrimonio Contribuido	23,503,737	0
Aportaciones	0	0
Donaciones de Capital	23,503,737	0
Actualización de la Hacienda Pública/Patrimonio	0	0
Hacienda Pública/Patrimonio Generado	335,319,085	222,280,414
Resultados del Ejercicio (Ahorro/ Desahorro)	0	222,280,414
Resultados de Ejercicios Anteriores	319,706,669	0
Revalúos	15,612,416	0
Reservas	0	0
Rectificaciones de Resultados de Ejercicios Anteriores	0	0
Exceso o insuficiencia en la Actualización de la Hacienda Pública/Patrimonio	0	0
Resultado por Posición Monetaria	0	0
Resultado por Tenencia de Activos no Monetarios	0	0


Dra. Mariela Concepción Villeda
Magistrada Presidente del Poder Judicial del Estado de
Querétaro


C.P. Gloria Alicia Banda Muñoz
Directora de Contabilidad y Finanzas

Bajo protesta de decir verdad declaramos que los Estados Financieros y sus notas, son razonablemente correctos y son responsabilidad del emisor.

PODER JUDICIAL DEL ESTADO DE QUERETARO
Cuenta Pública
Ejercicio 2023
ESTADO DE FLUJOS DE EFECTIVO
Del 01 de enero al 31 de diciembre de 2023 y 2022
(Pesos)

Concepto	2023	2022
Flujos de Efectivo de las Actividades de Operación		
Origen	1,345,724,035	1,493,205,801
Impuestos	0	0
Cuotas y Aportaciones de Seguridad Social	0	0
Contribuciones de Mejoras	0	0
Derechos	1,526,695	1,652,106
Productos	0	0
Aprovechamientos	12,692,572	7,443,651
Ingresos por Venta de Bienes y Prestación de Servicios	47,887,307	0
Participaciones, Aportaciones, Convenios, Incentivos Derivados de la Colaboración Fiscal y Fondos Distintos de Aportaciones	0	0
Transferencias, Asignaciones, Subsidios y Subvenciones, y Pensiones y Jubilaciones	1,283,617,462	1,133,055,816
Otros Orígenes de Operación	0	351,054,228
Aplicación	1,194,190,452	1,154,529,413
Servicios Personales	828,564,108	800,952,687
Materiales y Suministros	19,225,730	11,854,883
Servicios Generales	61,961,237	65,879,843
Transferencias Internas y Asignaciones al Sector Público	0	0
Transferencias al resto del Sector Público	0	0
Subsidios y Subvenciones	0	0
Ayudas Sociales	13,883,766	13,380,252
Pensiones y Jubilaciones	264,192,044	262,323,517
Transferencias a Fideicomisos, Mandatos y Contratos Análogos	0	0
Transferencias a la Seguridad Social	0	0
Donativos	0	0
Transferencias al Exterior	0	0
Participaciones	0	0
Aportaciones	0	0
Convenios	0	0
Otras Aplicaciones de Operación	6,363,568	138,231
Flujos Netos de Efectivo por Actividades de Operación	151,533,583	338,676,388
Flujos de Efectivo de las Actividades de Inversión		
Origen	94,095,947	0
Bienes Inmuebles, Infraestructura y Construcciones en Proceso	0	0
Bienes Muebles	0	0
Otros Orígenes de Inversión	94,095,947	0
Aplicación	153,747,718	303,370,557
Bienes Inmuebles, Infraestructura y Construcciones en Proceso	118,913,648	87,435,356
Bienes Muebles	34,834,071	6,922,753
Otras Aplicaciones de Inversión	0	209,012,448
Flujos Netos de Efectivo por Actividades de Inversión	-59,651,771	-303,370,557
Flujo de Efectivo de las Actividades de Financiamiento		
Origen	0	0
Endeudamiento Neto	0	0
Interno	0	0
Externo	0	0
Otros Orígenes de Financiamiento	0	0
Aplicación	0	0
Servicios de la Deuda	0	0
Interno	0	0
Externo	0	0
Otras Aplicaciones de Financiamiento	0	0
Flujos Netos de Efectivo por Actividades de Financiamiento	0	0
Incremento/Disminución Neta en el Efectivo y Equivalentes al Efectivo	91,881,812	35,305,831
Efectivo y Equivalente al Efectivo al Inicio del Ejercicio	62,938,012	27,632,181
Efectivo y Equivalente al Efectivo al Final del Ejercicio	154,819,824	62,938,012

Bajo protesta de decir verdad declaramos que los Estados Financieros y sus notas, son razonablemente correctos y son responsabilidad del emisor.

DRA. MARIELA PONCE VILLA
MAGISTRADA PRESIDENTE DEL PODER JUDICIAL

C.P. GLORIA ALICIA BANDA MUÑOZ
DIRECTORA FINANZAS DEL PODER JUDICIAL

PODER JUDICIAL DEL ESTADO DE QUERETARO
 Cuenta Pública
 Ejercicio 2023
 INFORME SOBRE PASIVOS CONTINGENTES
 Del 1 de enero al 31 de diciembre de 2023
 (Pesos)

Denominación del Pasivo Contingente	Saldos Inicial 1	Movimientos del Período 2	Saldos Final 3=(1+2)
A Fondos Contingentes a Corto Plazo Provisiones a Corto Plazo	0		0
Provisión para Demandas y Juicios a Corto Plazo			0
Provisión para Contingencias a Corto Plazo			0
B Fondos Contingentes a Largo Plazo Provisiones a Largo Plazo			0
Provisión para Demandas y Juicios a Largo Plazo			0
Provisión para Pensiones a Largo Plazo			0
Provisión para Contingencias a Largo Plazo			0
TOTAL PASIVOS CONTINGENTES	0		0

No aplica




NOTAS A LOS ESTADOS FINANCIEROS DEL PODER JUDICIAL DEL ESTADO DE QUERÉTARO

Con el propósito de dar cumplimiento a los artículos 46 y 49 de la Ley General de Contabilidad Gubernamental (LGCG), así como a la normatividad emitida por el Consejo Nacional de Armonización Contable (CONAC), en seguida, se presentan las notas a los estados financieros correspondientes al ejercicio fiscal 2023, teniendo presente los postulados de revelación suficiente e importancia relativa con la finalidad de que la información sea de mayor utilidad para los usuarios. Los tres tipos de notas que acompañan a los estados financieros, son:

- a) Notas de Desglose
- b) Notas de Memoria
- c) Notas de Gestión Administrativa

a) Notas de Desglose:

l) Notas al Estado de Situación Financiera


Activo

- **Efectivo y Equivalentes**

En este apartado se informa el tipo y monto de los fondos con afectación específica al 31 de diciembre del 2023:

(Pesos)

FONDOS CON AFECTACIÓN ESPECÍFICA:	TIPO	MONTO
Micaela García García	Fondo Fijo	80,000.00
María Elena Basurto García	Fondo Fijo	30,000.00
José Luis Ledesma Moreno	Fondo Fijo	30,000.00
Leonardo Enríquez Ramírez	Fondo Fijo	5,000.00
Rodolfo Pedraza Escamilla	Fondo Fijo	20,000.00
Cristina Hernández de León	Fondo Fijo	5,000.00
Luis Alfonso Yañez de la Garza	Fondo Fijo	5,000.00
Liliana Gabriela Perez Iturralde	Fondo Fijo	5,000.00
Alejandro Nuñez Soto	Fondo Fijo	10,000.00
Claudia Fabiola Díaz Lopez	Fondo Fijo	5,000.00
Jorge Téllez Valdelamar	Fondo Fijo	10,000.00
Marco Barcenás Puga	Fondo Fijo	10,000.00
TOTAL		\$ 215,000.00



Asimismo, se informa el tipo, el monto y el plazo de las inversiones temporales menores a tres meses al 31 de diciembre del 2023:

(Pesos)

INVERSIONES FINANCIERAS HASTA TRES MESES:	TIPO	MONTO	PLAZO
BBVA Bancomer Inversión Cta. 2031224433		142,721,914.51	Diario
TOTAL		142,721,914.51	

• **Derechos a recibir Efectivo o Equivalentes y Bienes o Servicios a Recibir:**

Corresponde integrar en este apartado, por tipo de contribución, los montos al 31 de diciembre del 2023 que se encuentren pendientes de cobro y por recuperar de hasta cinco ejercicios anteriores. Asimismo, se informa los montos sujetos a algún tipo de juicio con una antigüedad mayor a cinco ejercicios anteriores y la factibilidad de cobro:

(Pesos)

CONTRIBUCIÓN PENDIENTE DE COBRO Y DE RECUPERAR HASTA POR CINCO EJERCICIOS:	TIPO	MONTO	MONTO SUJETO A JUICIO MAYOR A CINCO EJERCICIOS	FACTIBILIDAD DE COBRO
IMPUESTOS				
CUOTAS Y APORTACIONES DE SEGURIDAD				
CONTRIBUCIONES DE MEJORAS				
DERECHOS				
PRODUCTOS				
APROVECHAMIENTOS				
INGRESOS POR VENTAS DE BIENES Y SERVICIOS				
PARTICIPACIONES Y APORTACIONES				
TRANSFERENCIAS, ASIGNACIONES, SUBSIDIOS Y OTRAS AYUDAS				
TOTAL		\$ 0.00		

Se informa de manera agrupada, el monto al 31 de diciembre del 2023 de los derechos a recibir efectivo y equivalentes (excepto cuentas por cobrar de contribuciones o fideicomisos que se encuentran dentro de inversiones financieras, participaciones y aportaciones de capital) en una desagregación por su vencimiento en días a 90, 180, menor o igual a 365 y mayor a 365. Adicionalmente se informa de las características cualitativas relevantes que les afectan a estas cuentas:



PODER JUDICIAL DEL ESTADO DE QUERETARO

(Pesos)

DERECHOS A RECIBIR EFECTIVO O EQUIVALENTES (excepto cuentas por cobrar de contribuciones o fideicomisos que se encuentran dentro de inversiones financieras, participaciones y aportaciones de capital):	MONTO	CARACTERÍSTICAS CUALITATIVAS
a) Menor o igual a 90 días		
CUENTAS POR COBRAR	575.20	
DEUDORES DIVERSOS POR COBRAR	192,000.00	
DEUDORES POR ANTICIPOS DE LA TESORERÍA		
PRESTAMOS OTORGADOS		
OTROS DERECHOS A RECIBIR EFECTIVO		
Sub-Total	192,575.20	
b) Mayor a 90 días y menor o igual a 180 días		
CUENTAS POR COBRAR		
DEUDORES DIVERSOS POR COBRAR		
DEUDORES POR ANTICIPOS DE LA TESORERÍA		
PRESTAMOS OTORGADOS		
OTROS DERECHOS A RECIBIR EFECTIVO		
Sub-Total	\$ 0.00	
c) Mayor a 180 días y menor o igual a 365 días		
CUENTAS POR COBRAR		
DEUDORES DIVERSOS POR COBRAR		
DEUDORES POR ANTICIPOS DE LA TESORERÍA		
PRESTAMOS OTORGADOS		
OTROS DERECHOS A RECIBIR EFECTIVO		
Sub-Total	\$ 0.00	
d) Mayor a 365 días		
DOCUMENTOS POR COBRAR		
DEUDORES DIVERSOS	6,050,730.00	
PRESTAMOS OTORGADOS		
OTROS DERECHOS A RECIBIR EFECTIVO		
Sub-Total	\$ 0.00	
TOTAL	\$ 6,243,305.20	

Se informa de manera agrupada, el monto al 31 de diciembre del 2023 de los derechos a recibir bienes o servicios (excepto cuentas por cobrar de contribuciones o fideicomisos que se encuentran dentro de inversiones financieras, participaciones y aportaciones de capital) en una desagregación por su vencimiento en días a 90, 180, menor o igual a 365 y mayor a 365. Adicionalmente se informa de las características cualitativas relevantes que les afectan a estas cuentas:

(Pesos)

DERECHOS A RECIBIR BIENES O SERVICIOS:	MONTO	CARACTERÍSTICAS CUALITATIVAS
a) Menor o igual a 90 días		
ANTICIPO A PROVEEDORES POR ADQUISICIÓN DE BIENES Y PRESTACIÓN DE SERVICIOS		
ANTICIPO A PROVEEDORES POR ADQUISICIÓN DE BIENES INMUEBLES Y MUEBLES		
ANTICIPO A PROVEEDORES POR ADQUISICIÓN DE BIENES INTANGIBLES		
ANTICIPO A CONTRATISTAS POR OBRAS PUBLICAS		
OTROS DERECHOS A RECIBIR BIENES O SERVICIOS		
Sub-Total		
b) Mayor a 90 días y menor o igual a 180 días		
ANTICIPO A PROVEEDORES POR ADQUISICIÓN DE BIENES Y PRESTACIÓN DE SERVICIOS		
ANTICIPO A PROVEEDORES POR ADQUISICIÓN DE BIENES INMUEBLES Y MUEBLES		
ANTICIPO A PROVEEDORES POR ADQUISICIÓN DE BIENES INTANGIBLES		
ANTICIPO A CONTRATISTAS POR OBRAS PUBLICAS	33,567,474.89	
OTROS DERECHOS A RECIBIR BIENES O SERVICIOS		
Sub-Total	33,567,474.89	
c) Mayor a 180 días y menor o igual a 365 días		
ANTICIPO A PROVEEDORES POR ADQUISICIÓN DE BIENES Y PRESTACIÓN DE SERVICIOS		
ANTICIPO A PROVEEDORES POR ADQUISICIÓN DE BIENES INMUEBLES Y MUEBLES		
ANTICIPO A PROVEEDORES POR ADQUISICIÓN DE BIENES INTANGIBLES		
ANTICIPO A CONTRATISTAS POR OBRAS PUBLICAS		
OTROS DERECHOS A RECIBIR BIENES O SERVICIOS		
Sub-Total	\$ 0.00	
TOTAL	33,567,474.89	

• **Bienes Disponibles para su Transformación o Consumo (inventarios)**

Se clasifican como bienes disponibles para su transformación, aquellos que se encuentran dentro de la cuenta de inventarios. En esta nota, se informa del sistema de conteo y el método de valuación aplicado a los inventarios, así como la conveniencia de su aplicación dada la naturaleza de los mismos. Adicionalmente se revela el impacto en la información financiera por cambios en el método o sistema:

CUENTA DE INVENTARIO DE ARTÍCULOS DE TRANSFORMACIÓN Y/O ELABORACIÓN	SISTEMA DE COSTEO	MÉTODO DE VALUACIÓN	CONVENIENCIA DEL MÉTODO	IMPACTO FINANCIERO POR CAMBIO DE MÉTODO
INVENTARIO DE MERCANCIAS PARA VENTA	NO APLICA			
INVENTARIO DE MERCANCIAS TERMINADAS	NO APLICA			
INVENTARIO DE MERCANCIAS EN PROCESO DE ELABORACIÓN	NO APLICA			
INVENTARIO DE MATERIAS PRIMAS, MATERIALES Y SUMINISTROS PARA PRODUCCIÓN	NO APLICA			
BIENES EN TRANSITO	NO APLICA			

De la cuenta de almacén se informa acerca del método de valuación, así como la conveniencia de su aplicación. Adicionalmente, se revela el impacto en la información financiera por cambios en el método:

CUENTA DE ALMACÉN	MÉTODO DE VALUACIÓN	CONVENIENCIA DEL MÉTODO	IMPACTO FINANCIERO POR CAMBIO DE MÉTODO
MATERIALES DE ADMINISTRACIÓN, EMISIÓN DE DOCUMENTOS Y ARTÍCULOS OFICIALES	NO APLICA		
ALIMENTOS Y UTENSILIOS	NO APLICA		
MATERIALES Y ARTÍCULOS DE CONSTRUCCIÓN Y DE REPARACIÓN	NO APLICA		
PRODUCTOS QUÍMICOS, FARMACÉUTICOS Y DE LABORATORIO	NO APLICA		
COMBUSTIBLES, LUBRICANTES Y ADITIVOS	NO APLICA		
VESTUARIO, BLANCOS, PRENDAS DE PROTECCIÓN Y ARTÍCULOS DEPORTIVOS	NO APLICA		
MATERIALES Y SUMINISTROS DE SEGURIDAD	NO APLICA		
HERRAMIENTAS, REFACCIONES Y ACCESORIOS MENORES PARA CONSUMO	NO APLICA		


• **Inversiones Financieras**

De la cuenta de inversiones financieras, que considera los fideicomisos, se informa de éstos, los recursos asignados por tipo, monto al 31 de diciembre del 2023 y características significativas que tengan o puedan tener alguna incidencia en las mismas:

(Pesos)

FIDEICOMISO	TIPO	MONTO	CARACTERÍSTICAS SIGNIFICATIVAS
FIDEICOMISOS, MANDATOS Y CONTRATOS ANÁLOGOS DEL PODER EJECUTIVO			
FIDEICOMISOS, MANDATOS Y CONTRATOS ANÁLOGOS DEL PODER LEGISLATIVO			
FIDEICOMISOS, MANDATOS Y CONTRATOS ANÁLOGOS DEL PODER JUDICIAL	DE PAGO	104,467,692.05	
FIDEICOMISOS, MANDATOS Y CONTRATOS ANÁLOGOS PÚBLICOS NO EMPRESARIALES Y NO FINANCIEROS			
FIDEICOMISOS, MANDATOS Y CONTRATOS ANÁLOGOS PÚBLICOS EMPRESARIALES Y NO FINANCIEROS			
FIDEICOMISOS, MANDATOS Y CONTRATOS ANÁLOGOS PÚBLICOS FINANCIEROS			
FIDEICOMISOS, MANDATOS Y CONTRATOS ANÁLOGOS DE ENTIDADES FEDERATIVAS			
FIDEICOMISOS, MANDATOS Y CONTRATOS ANÁLOGOS DE MUNICIPIOS			
FIDEICOMISOS, MANDATOS Y CONTRATOS ANÁLOGOS DE EMPRESAS PRIVADAS Y PARTICULARES			
TOTAL		104,467,692.05	

Se informa de las inversiones financieras, los saldos al 31 de diciembre del 2023 de las participaciones y aportaciones de capital:



PODER JUDICIAL DEL ESTADO DE QUERETARO

(Pesos)


PARTICIPACIONES Y APORTACIONES DE CAPITAL	SALDO
PARTICIPACIONES Y APORTACIONES DE CAPITAL A LARGO PLAZO EN EL SECTOR PÚBLICO	0
PARTICIPACIONES Y APORTACIONES DE CAPITAL A LARGO PLAZO EN EL SECTOR PRIVADO	0
PARTICIPACIONES Y APORTACIONES DE CAPITAL A LARGO PLAZO EN EL SECTOR EXTERNO	0
TOTAL	\$ 0.00

• **Bienes Muebles, Inmuebles e Intangibles**

Se informa de manera agrupada por cuenta, los rubros de bienes muebles, el monto al 31 de diciembre del 2023 de la depreciación del ejercicio y la acumulada, el método de depreciación, tasas aplicadas y los criterios de aplicación de los mismos. Asimismo, se informa de las características significativas del estado en que se encuentran los activos:

(Pesos)

CUENTA DE BIENES MUEBLES	MONTO DE DEPRECIACIÓN DEL EJERCICIO	MONTO DE DEPRECIACIÓN ACUMULADA	MÉTODO DE DEPRECIACIÓN	TASA APLICADA	CRITERIO DE APLICACIÓN	CARACTERÍSTICAS SIGNIFICATIVAS DEL ESTADO EN QUE ENCUENTREN
MOBILIARIO Y EQUIPO DE ADMINISTRACIÓN	6,157,138.16	44,604,706.82	LINEA RECTA	10 y 33		
MOBILIARIO Y EQUIPO EDUCACIONAL Y RECREATIVO	169,400.43	2,675,801.16	LINEA RECTA	10		
EQUIPO E INSTRUMENTAL MEDICO Y DE LABORATORIO	0	0				
EQUIPO DE TRANSPORTE	2,265,283.17	11,950,784.21	LINEA RECTA	20		
EQUIPO DE DEFENSA Y SEGURIDAD		2,001,813.06	LINEA RECTA			
MAQUINARIA, OTROS EQUIPOS Y HERRAMIENTAS	250,358.98	4,859,427.91	LINEA RECTA	10		
ACTIVOS BIOLÓGICOS	0	0				
TOTAL	\$ 8,842,194.412	\$ 66,092,533.16				



Se informa de manera agrupada por cuenta, los rubros de bienes inmuebles, el monto al 31 de diciembre del 2023 de la depreciación del ejercicio y la acumulada, el método de depreciación, tasas aplicadas y los criterios de aplicación de los mismos. Asimismo, se informa de las características significativas del estado en que se encuentran los activos:


(Pesos)

CUENTA DE BIENES INMUEBLES	MONTO DE DEPRECIACIÓN DEL EJERCICIO	MONTO DE DEPRECIACIÓN ACUMULADA	MÉTODO DE DEPRECIACIÓN	TASA APLICADA	CRITERIO DE APLICACIÓN	CARACTERÍSTICAS SIGNIFICATIVAS DEL ESTADO EN QUE ENCUENTREN
VIVIENDAS	0	0				
EDIFICIOS NO HABITACIONALES	0	0				
INFRAESTRUCTURA	0	0				
OTROS BIENES INMUEBLES	0	0				
TOTAL	\$ 0.00	\$ 0.00				

Se informa de manera agrupada por cuenta, los rubros de activos intangibles y diferidos, su monto al 31 de diciembre del 2023, naturaleza, amortización del ejercicio, amortización acumulada, tasa y método aplicados:

(Pesos)

CUENTA DE ACTIVOS INTANGIBLES	MONTO	NATURALEZA	AMORTIZACIÓN ACUMULADA DEL EJERCICIO	AMORTIZACIÓN ACUMULADA	TASA APLICADA	MÉTODO APLICADO
SOFTWARE	0		0	0		
PATENTES, MARCAS Y DERECHOS	0		0	0		
CONCESIONES Y FRANQUICIAS	0		0	0		
LICENCIAS	0		0	0		
OTROS ACTIVOS INTANGIBLES	0		0	0		
TOTAL	\$ 0.00		\$ 0.00	\$ 0.00		



• **Estimaciones y Deterioros**

Se informa los criterios utilizados para la determinación de las estimaciones:

CUENTA	CRITERIOS UTILIZADOS PARA LA DETERMINACIÓN DE LAS ESTIMACIONES
ESTIMACIONES POR PERDIDAS DE CUENTAS INCOBRABLES DE DOCUMENTOS POR COBRAR	NO APLICA
ESTIMACIONES POR PERDIDAS DE CUENTAS INCOBRABLES DE DEUDORES DIVERSOS	NO APLICA
ESTIMACIONES POR PERDIDA DE CUENTAS INCOBRABLES DE INGRESOS POR COBRAR	NO APLICA
ESTIMACIONES POR PERDIDA DE CUENTAS INCOBRABLES DE PRESTAMOS OTORGADOS	NO APLICA
ESTIMACIONES POR PERDIDA DE OTRAS CUENTAS INCOBRABLES	NO APLICA
DETERIOR ACUMULADO DE ACTIVOS BIOLÓGICOS	NO APLICA

• **Otros Activos**

De las cuentas de otros activos, se informa por tipo circulante y no circulante, los montos totales asociados al 31 de diciembre del 2023 y sus características cualitativas significativas que les impacten financieramente:

(Pesos)

CUENTA	MONTO TOTAL	CARACTERÍSTICAS CUALITATIVAS QUE IMPACTEN FINANCIERAMENTE
Activo circulante		
BIENES EN GARANTÍA	0	
BIENES DERIVADOS DE EMBARGOS, DECOMISOS, ASEGURAMIENTOS Y DACIÓN EN PAGO	0	
Sub-Total	\$ 0.00	
Activo no circulante		
BIENES EN CONCESIÓN	0	

BIENES EN ARRENDAMIENTO FINANCIERO	0
BIENES EN COMODATO	2,159.06
Sub-Total	\$ 2,159.06
TOTAL	\$ 2,159.06

Pasivo¹

Se informa el monto al 31 de diciembre del 2023 de las cuentas por pagar en una desagregación por su vencimiento en días a 90, 180, menor o igual a 365 y mayor a 365. Asimismo, se informa sobre la factibilidad del pago de dichos pasivos:

(Pesos)

CUENTAS POR PAGAR:	MONTO	FACTIBILIDAD DE PAGO
a) Menor o igual a 90 días		
SERVICIOS PERSONALES POR PAGAR	31,274,878.20	
PROVEEDORES POR PAGAR	2,531,494.54	
CONTRATISTAS POR OBRAS PUBLICAS	0	
PARTICIPACIONES Y APORTACIONES	0	
TRANSFERENCIAS OTORGADAS	2,947,419.00	
INTERESES, COMISIONES Y OTROS GASTOS DE LA DEUDA PUBLICA	0	
RETENCIONES Y CONTRIBUCIONES POR PAGAR	34,315,766.13	
DEVOLUCIONES DE LA LEY DE INGRESOS	0	
OTRAS CUENTAS POR PAGAR	630,990.04	
Sub-Total	\$ 72,267,753.54	
b) Mayor a 90 días y menor o igual a 180 días		
SERVICIOS PERSONALES POR PAGAR	0	
PROVEEDORES POR PAGAR	0	
CONTRATISTAS POR OBRAS PUBLICAS	0	
PARTICIPACIONES Y APORTACIONES	0	
TRANSFERENCIAS OTORGADAS	0	
INTERESES, COMISIONES Y OTROS GASTOS DE LA DEUDA PUBLICA	0	
RETENCIONES Y CONTRIBUCIONES POR PAGAR	0	
DEVOLUCIONES DE LA LEY DE INGRESOS	0	
OTRAS CUENTAS POR PAGAR	0	
Sub-Total	\$ 0.00	

c) Mayor a 180 días y menor o igual a 365 días

¹ Con respecto a la información de la deuda pública, ésta se incluye en el informe de deuda pública en la nota 11 "información sobre la Deuda y el Reporte Analítico de la Deuda" de las notas de Gestión Administrativa

PODER JUDICIAL DEL ESTADO DE QUERETARO

SERVICIOS PERSONALES POR PAGAR	0	
PROVEEDORES POR PAGAR	0	
CONTRATISTAS POR OBRAS PUBLICAS	0	
PARTICIPACIONES Y APORTACIONES	0	
TRANSFERENCIAS OTORGADAS	0	
INTERESES, COMISIONES Y OTROS GASTOS DE LA DEUDA PUBLICA	0	
RETENCIONES Y CONTRIBUCIONES POR PAGAR	0	
DEVOLUCIONES DE LA LEY DE INGRESOS	0	
OTRAS CUENTAS POR PAGAR	0	
Sub-Total	\$ 0.00	
d) Mayor a 365 días		
PROVEEDORES POR PAGAR	0	
CONTRATISTAS POR OBRAS PUBLICAS	0	
Sub-Total	\$ 0.00	
TOTAL	\$ 72,267,753.54	

Se informa el monto al 31 de diciembre del 2023 de los documentos por pagar en una desagregación por su vencimiento en días a 90, 180, menor o igual a 365 y mayor a 365. Asimismo, se informa sobre la factibilidad del pago de dichos pasivos:

(Pesos)

DOCUMENTOS POR PAGAR:	MONTO	FACTIBILIDAD DE PAGO
a) Menor o igual a 90 días		
DOCUMENTOS COMERCIALES	0	
DOCUMENTOS CON CONTRATISTAS POR OBRAS PUBLICAS	0	
OTROS DOCUMENTOS POR PAGAR	0	
Sub-Total	\$ 0.00	
b) Mayor a 90 días y menor o igual a 180 días		
DOCUMENTOS COMERCIALES	0	
DOCUMENTOS CON CONTRATISTAS POR OBRAS PUBLICAS	0	
OTROS DOCUMENTOS POR PAGAR	0	
Sub-Total	\$ 0.00	
c) Mayor a 180 días y menor o igual a 365 días		
DOCUMENTOS COMERCIALES	0	
DOCUMENTOS CON CONTRATISTAS POR OBRAS PUBLICAS	0	
OTROS DOCUMENTOS POR PAGAR	0	
Sub-Total	\$ 0.00	

d) Mayor a 365 días

DOCUMENTOS COMERCIALES	0
DOCUMENTOS CON CONTRATISTAS POR OBRAS PUBLICAS	0
OTROS DOCUMENTOS POR PAGAR	0
Sub-Total	\$ 0.00
TOTAL	\$ 0.00

Se informa de manera agrupada el monto al 31 de diciembre del 2023 de los recursos localizados en fondos de bienes de terceros en administración y/o garantía a corto y largo plazo. Así como la naturaleza de dichos recursos y sus características cualitativas significativas que les afecten o pudieran afectarles financieramente:

(Pesos)

A CORTO PLAZO:	MONTO	NATURALEZA	CARACTERÍSTICAS CUALITATIVAS QUE AFECTEN FINANCIERAMENTE
FONDOS EN GARANTÍA	0		
FONDOS EN ADMINISTRACIÓN	0		
FONDOS CONTINGENTES	0		
FONDOS DE FIDEICOMISOS	0		
OTROS FONDOS DE TERCEROS	0		
VALORES Y BIENES EN GARANTÍA	0		
Sub-Total	\$ 0.00		

A LARGO PLAZO:	MONTO	NATURALEZA	CARACTERÍSTICAS CUALITATIVAS QUE AFECTEN FINANCIERAMENTE
FONDOS EN GARANTÍA	0		
FONDOS EN ADMINISTRACIÓN	0		
FONDOS CONTINGENTES	0		
FONDOS DE FIDEICOMISOS	0		
OTROS FONDOS DE TERCEROS	0		
VALORES Y BIENES EN GARANTÍA	0		
Sub-Total	\$ 0.00		
TOTAL	\$ 0.00		

PODER JUDICIAL DEL ESTADO DE QUERETARO

Se informa de las cuentas de los pasivos diferidos y otros, su tipo, naturaleza, y monto al 31 de diciembre del 2023. Asimismo, las características significativas que les impacten o pudieran impactarles financieramente.

Pesos)

TIPO	MONTO	NATURALEZA	CARACTERÍSTICAS CUALITATIVAS QUE AFECTEN FINANCIERAMENTE
CRÉDITOS DIFERIDOS	0		
INTERESES COBRADOS POR ADELANTADO	0		
OTROS PASIVOS DIFERIDOS	0		
TOTAL	\$ 0.00		

Otras Provisiones a Corto Plazo \$ 4,294,812.97
 Ingresos por Clasificar \$14,852.55



Notas al Estado de Actividades

Ingresos de Gestión

De los rubros de impuestos, cuotas y aportaciones de seguridad social, contribuciones de mejoras, derechos, productos, aprovechamientos, y de ingresos por venta de bienes y prestación de servicios, los cuales están armonizados con los rubros del Clasificador por Rubros de Ingresos, se informa los montos totales al 31 de diciembre del 2023 de cada clase, así como de cualquier característica significativa:

(Pesos)

CLASE DE INGRESOS:	MONTO	CARACTERÍSTICA SIGNIFICATIVA
IMPUESTO SOBRE DIVERSIONES Y ESPECTÁCULOS PÚBLICOS	0	
IMPUESTO SOBRE LOTERÍAS, RIFAS, SORTEOS Y CONCURSOS	0	
IMPUESTO VENTA DE BIENES CUYA ENAJENACIÓN SE GRAVA POR LEY IEPS	0	
IMPUESTO SOBRE TENENCIA O USO DE VEHÍCULOS DEL EJERCICIO	0	
ADEUDO TENENCIA EJERCICIOS ANTERIORES	0	
IMPUESTO POR LA PRESTACIÓN DE SERVICIO DE HOSPEDAJE	0	
IMPUESTO POR LA ADQUISICIÓN DE VEHÍCULOS DE MOTOR O REMOLQUES QUE NO SEAN NUEVOS	0	
IMPUESTO SOBRE NOMINAS	0	
ACTUALIZACIÓN DE IMPUESTOS	0	
RECARGOS DE IMPUESTOS	0	
MULTAS DE IMPUESTOS	0	
IMPUESTO PARA EL FOMENTO DE LA EDUCACIÓN EN EL ESTADO, PARA CAMINOS Y SERVICIOS SOCIALES	0	
APORTACIÓN DE MEJORAS	0	
SERVICIOS PRESTADOS POR INDEREQ	0	
PARQUE RECREATIVO MUNDO CIMACUATICO	0	
POR LICENCIA PARA ALMACENAJE, VENTA, PORTEO Y CONSUMO DE BEBIDAS ALCOHÓLICAS	0	
SERVICIOS PRESTADOS POR REGISTRO PUBLICO DE LA PROPIEDAD	0	
SERVICIOS PRESTADOS POR LAS AUTORIDADES	0	

PODER JUDICIAL DEL ESTADO DE QUERETARO

CATASTRALES		
SERVICIOS PRESTADOS POR AUTORIDADES DEL TRABAJO Y PREVISIÓN SOCIAL	0	
SERVICIOS PRESTADOS POR AUTORIDADES DE EDUCACIÓN	0	
SERVICIOS PRESTADOS POR LAS AUTORIDADES DE LA SECRETARIA DE DESARROLLO URBANO Y OBRAS PÚBLICAS	0	
SERVICIOS PRESTADOS POR SECRETARIA DE GOBIERNO	0	
SERVICIOS PRESTADOS POR PROCURADURÍA DE JUSTICIA DEL ESTADO	0	
SERVICIOS PRESTADOS POR SECRETARIA DE LA CONTRALORÍA	0	
SERVICIOS PRESTADOS POR LAS AUTORIDADES DE LA SECRETARIA DE SEGURIDAD CIUDADANA	0	
SERVICIOS PRESTADOS POR AUTORIDADES FISCALES	0	
SERVICIOS PRESTADOS POR OFICIALÍA MAYOR	0	
SERVICIOS PRESTADOS POR OTRAS AUTORIDADES ADMINISTRATIVAS	0	
SERVICIOS PRESTADOS POR EL ARCHIVO GENERAL DE NOTARIAS	0	
SERVICIOS PRESTADOS POR PODER EJECUTIVO	0	
SERVICIOS PRESTADOS POR LA LEGISLATURA	0	
SERVICIOS PRESTADOS POR EL TRIBUNAL SUPERIOR DE JUSTICIA	1,526,694.86	
ACTUALIZACIÓN DE DERECHOS	0	
RECARGOS DE DERECHOS	0	
MULTA DE DERECHOS	0	
ARRENDAMIENTO	0	
EXPLOTACIÓN DE BIENES PROPIEDAD DEL ESTADO	0	
OTROS PRODUCTOS	0	
RENDIMIENTOS BANCARIOS	0	
PRODUCTOS DE CAPITAL Y VALORES DEL PODER JUDICIAL	0	
OTROS INTERESES	0	
ENAJENACIÓN DE BIENES INMUEBLES	0	
INCENTIVOS DERIVADOS DE LA COLABORACIÓN FISCAL	0	
MULTAS	12,692,571.66	


INDEMNIZACIONES	0
REINTEGROS	0
APROVECHAMIENTOS PROVENIENTES DE OBRAS PUBLICAS	0
APROVECHAMIENTOS POR PARTICIPACIONES DERIVADAS DE LA APLICACIÓN DE LEYES	0
APROVECHAMIENTOS POR APORTACIONES	0
APROVECHAMIENTOS POR COOPERACIONES	0
OTROS APROVECHAMIENTOS	0
INGRESOS POR VENTA DE BIENES DE ORGANISMOS DESCENTRALIZADOS	0
INGRESOS POR SERVICIOS PRESTADOS POR ORGANISMOS DESCENTRALIZADOS	0
INGRESOS DE OPERACIÓN DE ENTIDADES PARAESTATALES EMPRESARIALES	0
INGRESOS POR VENTA DE BIENES DE ENTIDADES PARAESTATALES EMPRESARIALES	0
INGRESOS POR SERVICIOS PRESTADOS POR ENTIDADES PARAESTATALES EMPRESARIALES	0
INGRESOS POR VENTA DE BIENES	0
INGRESOS POR SERVICIOS PRODUCIDOS EN ESTABLECIMIENTOS DEL GOBIERNO	0
TOTAL	\$ 14,219,266.52

Participaciones, Aportaciones, Convenios, Incentivos Derivados de la Colaboración Fiscal, Fondos Distintos de Aportaciones, Transferencias, Asignaciones, Subsidios y Subvenciones, y Pensiones y Jubilaciones

Se informa de manera agrupada los montos totales al 31 de diciembre del 2023, y cualquier característica significativa.

PARTICIPACIONES, APORTACIONES, CONVENIOS, INCENTIVOS DERIVADOS DE LA COLABORACIÓN FISCAL, FONDOS DISTINTOS DE APORTACIONES, TRANSFERENCIAS, ASIGNACIONES, SUBSIDIOS Y SUBVENCIONES, Y PENSIONES Y JUBILACIONES:	MONTO
Transferencias y Asignaciones	\$1,283,617,461.82
	\$1,283,617,461.82

Otros Ingresos y Beneficios



PODER JUDICIAL DEL ESTADO DE QUERETARO

Se informa de manera agrupada, el tipo, el monto al 31 de diciembre del 2023, y naturaleza de la cuenta de otros ingresos, asimismo se informa de sus características significativas:

(Pesos)

OTROS INGRESOS Y BENEFICIOS VARIOS:	TIPO	MONTO	NATURALEZA	CARACTERÍSTICAS SIGNIFICATIVAS
Ingresos Financieros		40,26,391.52		
Incremento por Variación de Inventarios		0		
Disminución del Exceso de Estimaciones por Pérdida o Deterioro u Obsolescencia		0		
Disminución del Exceso de Provisiones		0		
Otros Ingresos y Beneficios Varios		7,610,915.12		
TOTAL		1,345,724,034.98		

Gastos y Otras Pérdidas

Se explican aquellas cuentas de gastos de funcionamiento, transferencias, subsidios y otras ayudas, participaciones y aportaciones, otros gastos y pérdidas extraordinarias, que en lo individual representen el 10% o más del total de los gastos al 31 de diciembre del 2023:

(Pesos)

MONTO TOTAL DE GASTOS	1,248,176,942.46
------------------------------	-------------------------

CUENTA	MONTO INDIVIDUAL	PORCENTAJE DEL TOTAL DEL GASTO
Servicios Personales	839,617,029.80	67.27
Materiales y Suministros	20,016,501.77	1.60
Servicios Generales	68,033,388.27	5.45
Transferencias, Asignaciones, Subsidios y Otras Ayudas	302,454,993.50	24.23
Bienes Muebles, Inmuebles e Intangibles	18,055,029.12	1.45

II) Notas al Estado de Variación en la Hacienda Pública

Se informa de manera agrupada, acerca de las modificaciones al patrimonio contribuido por tipo, naturaleza y monto al 31 de diciembre del 2023:

(Pesos)

CUENTA	MONTO	NATURALEZA
APORTACIONES	(\$0.00)	
Inversiones Financieras a Largo Plazo		
Bienes Inmuebles e Infraestructura		
Bienes Muebles		
Bienes Intangibles		
DONACIONES DE CAPITAL	23,503,736.88	
Inversiones Financieras a Largo Plazo	0	
Bienes Inmuebles e Infraestructura	23,503,736.88	
Bienes Muebles	0	
Bienes Intangibles	0	
ACTUALIZACIÓN DE LA HACIENDA PÚBLICA/PATRIMONIO	0	
Inversiones Financieras a Largo Plazo	0	
Bienes Inmuebles e Infraestructura	0	
Bienes Muebles	0	
Bienes Intangibles	0	

Se informa de manera agrupada, acerca del monto al 31 de diciembre del 2023 así como la procedencia de los recursos que modifican al patrimonio generado:

(Pesos)

CUENTA	MONTO	PROCEDENCIA DEL RECURSO
RESULTADO DEL EJERCICIO	\$ 97,547,092.52	
RESULTADOS DE EJERCICIOS ANTERIORES	(\$120,837.62)	

PODER JUDICIAL DEL ESTADO DE QUERETARO

REVALÚOS	\$ 15,612,415.78	
Revalúo de Bienes Inmuebles	0	
Revalúo de Bienes Muebles	0	
Revalúo de Bienes Intangibles	0	
Otros Revalúos	0	
RESERVAS	\$ 0.00	
Reservas de Patrimonio	0	
Reservas Territoriales	0	
Reservas por Contingencias	0	
RECTIFICACIONES DE RESULTADOS DE EJERCICIOS ANTERIORES	\$ 0.00	
Cambios en Políticas Contables		
Cambios por Errores Contables		




Notas al Estado de Flujos de Efectivo

Efectivo y equivalentes

El análisis de los saldos inicial y final que figuran en la última parte del Estado de Flujo de Efectivo en la cuenta de efectivo y equivalentes es como sigue:

(Pesos)

CUENTA	2023	2022
Efectivo en Bancos – Tesorería	11,882,909.44	9,333,889.17
Efectivo en Bancos- Dependencias	0	0
Inversiones temporales (hasta 3 meses)	142,721,914.51	53,358,622.89
Fondos con afectación específica	215,000.00	245,500.00
Depósitos de fondos de terceros y otros	0	0
Total de Efectivo y Equivalentes	\$ 154,819,823.95	\$ 62,938,012.06

Se detallan las adquisiciones de bienes muebles e inmuebles con su monto global al 31 de diciembre del 2023 y, en su caso, el porcentaje de ciertas adquisiciones que fueron realizadas mediante subsidios de capital del sector central. Adicionalmente, se revela el importe al 31 de diciembre del 2023 de los pagos que durante el ejercicio se hicieron por la compra de los elementos citados:

(Pesos)

ADQUISICIONES POR ACTIVIDADES DE INVERSIÓN	MONTO GLOBAL	PORCENTAJE DE ADQUISICIÓN CON SUBSIDIOS DE SECTOR CENTRAL	IMPORTE DE PAGOS POR LA COMPRA
Bienes Inmuebles, Infraestructura y Construcciones en Proceso	169,876,511.19		169,876,511.19
Bienes Muebles	34,801,812.29		34,801,812.2
Bienes Intangibles	32,258.44		32,258.44

A continuación, se expone la conciliación de los Flujos de Efectivos Netos de las Actividades de Operación y la cuenta de Ahorro/Desahorro antes de Rubros Extraordinarios:

PODER JUDICIAL DEL ESTADO DE QUERETARO

(Pesos)

	2023	2022
Ahorro/Desahorro antes de rubros Extraordinarios	97,547,092.32	319,827,506.51
<i>Movimientos de partidas (o rubros) que no afectan al efectivo</i>		
Depreciación	18,055,029.12	16,779,675.96
Amortización		
Incrementos en las provisiones		
Incremento en inversiones producido por revaluación		
Ganancia/pérdida en venta de propiedad, planta y equipo		
Incremento en cuentas por cobrar		
Partidas extraordinarias		40,875.53
Flujos de Efectivo Netos de las Actividades de Operación	115,602,121.44	\$ 336,648,058.00




III) Conciliación entre los Ingresos Presupuestarios y Contables, así como ente los Egresos Presupuestarios y los Gastos Contables

La conciliación se presenta atendiendo a lo dispuesto por el Acuerdo por el que se emite el formato de conciliación entre los ingresos presupuestarios y contables, así como entre los egresos presupuestarios y los gastos contables:

(Pesos)

A. Conciliación entre los Ingresos Presupuestarios y Contables:

1. Total de Ingresos Presupuestarios		\$ 1,345,724,034.98
2. Más ingresos contables No Presupuestarios		\$ 0.00
2.1 Ingresos Financieros		
2.2 Incremento por variación de inventarios		
2.3 Disminución del Exceso de Estimaciones por Pérdida o Deterioro u Obsolescencia		
2.4 Disminución del Exceso de Provisiones		
2.5 Otros Ingresos y Beneficios Varios		
2.6 Otros Ingresos Contables No Presupuestarios		
3. Menos Ingresos Presupuestarios No Contables		\$ 0.00
3.1 Aprovechamientos Patrimoniales		
3.2 Ingresos Derivados de Financiamientos		
3.3 Otros Ingresos Presupuestarios No Contables		
4. Total de Ingresos Contables (4 = 1 + 2 - 3)		\$ 1,345,724,034.98

Notas:

1. Se deberán incluir los Ingresos Contables No Presupuestarios que no se regularizaron presupuestariamente durante el ejercicio.
2. Los Ingresos Financieros y otros ingresos se regularizarán presupuestariamente de acuerdo a la legislación aplicable.

B. Conciliación entre los Egresos Presupuestarios y los Gastos Contables:

1. Total de Egresos Presupuestarios		\$1,448,406,813.14
2. Menos Egresos Presupuestarios No Contables		\$218,284,900.10.42
2.1 Materias Primas y Materiales de Producción y Comercialización		
2.2 Materiales y Suministros		

PODER JUDICIAL DEL ESTADO DE QUERETARO

2.3 Mobiliario y Equipo de Administración		
2.4 Mobiliario y Equipo Educativo y Recreativo		
2.5 Equipo e Instrumental Médico y de Laboratorio		
2.6 Vehículos y Equipo de Transporte		
2.7 Equipo de Defensa y Seguridad		
2.8 Maquinaria, Otros Equipos y Herramientas		
2.9 Activos Biológicos		
2.10 Bienes Inmuebles	34,801,812.29	
2.11 Activos Intangibles	32,258.44	
2.12 Obra Pública en Bienes de Dominio Público		
2.13 Obra Pública en Bienes Propios	169,876,511.19	
2.14 Acciones y Participaciones de Capital		
2.15 Compra de Títulos y Valores		
2.16 Concesión de Préstamos		
2.17 Inversiones en Fideicomisos, Mandatos y Otros Análogos		
2.18 Provisiones para Contingencias y Otras Erogaciones Especiales		
2.19 Amortización de la Deuda Pública		
2.20 Adeudos de Ejercicios Fiscales Anteriores (ADEFAS)	13'574,318.18	
2.21 Otros Egresos Presupuestales No Contables		

3. Más Gasto Contables No Presupuestales		\$18,055,029.12
3.1 Estimaciones, Depreciaciones, Deterioros, Obsolescencia y Amortizaciones	\$18,055,029.12	
3.2 Provisiones		
3.3 Disminución de Inventarios		
3.4 Aumento por Insuficiencia de Estimaciones por Pérdida o Deterioro u Obsolescencia		
3.5 Aumento por Insuficiencia de Provisiones		
3.6 Otros Gastos		
3.7 Otros Gastos Contables No Presupuestales	0	

4. Total de Gastos Contables (4 = 1 - 2 + 3)		\$1,248,176,942.16
---	--	---------------------------

Nota: Se deberán incluir los Gastos Contables No Presupuestarios que no se regularizaron presupuestariamente durante el ejercicio.

b) Notas de Memoria (Cuentas de Orden):

Las cuentas de orden se utilizan para registrar movimientos de valores que no afecten o modifiquen el balance del ente contable, sin embargo, su incorporación en libros es necesaria con fines de recordatorio contable, de control y en general sobre los aspectos administrativos, o bien, para consignar sus derechos o responsabilidades contingentes que puedan, o no, presentarse en el futuro.

Las cuentas que se manejan para efectos de estas Notas son las siguientes:

Cuentas de Orden Contables y Presupuestarias:

Contables:

- Valores
- Emisión de obligaciones
- Avales y garantías
- Juicios
- Contratos para Inversión Mediante Proyectos para Prestación de Servicios (PPS) y Similares
- Bienes concesionados o en comodato

Presupuestarias:

- Cuentas de ingresos
- Cuentas de egresos

Se informa, de manera agrupada, las cuentas de orden contables y cuentas de orden presupuestario:

Cuentas de orden contables

Los valores en custodia de instrumentos prestados a formadores de mercado e instrumentos de crédito recibidos en garantía de los formadores de mercado u otros:

(Pesos)

A. Valores:

	TIPO	MONTO
Valores en Custodia	RECURSOS AJENOS	698,743,621.04
Instrumentos de Crédito Prestados a Formadores de Mercado		0
Instrumentos de Crédito Recibidos en Garantía de los Formadores de Mercado		0

PODER JUDICIAL DEL ESTADO DE QUERETARO

Por tipo de emisión de instrumento, el monto al 31 de diciembre del 2023, tasa y vencimiento:

(Pesos)

B. Emisión de obligaciones:

	TIPO	MONTO	TASA	VENCIMIENTO
Autorización para la Emisión de Bonos, Títulos y Valores de la Deuda Pública Interna	NO APLICA			
Autorización para la Emisión de Bonos, Títulos y Valores de la Deuda Pública Externa	NO APLICA			
Suscripción de Contratos de Préstamos y Otras Obligaciones de la Deuda Pública Interna	NO APLICA			
Suscripción de Contratos de Préstamos y Otras Obligaciones de la Deuda Pública Externa	NO APLICA			

Los avales y garantías para respaldar obligaciones no fiscales del gobierno por tipo, monto al 31 de diciembre del 2023, tasa y vencimiento:

(Pesos)

C. Avales y garantías:

	TIPO	MONTO	TASA	VENCIMIENTO
Avales Autorizados				
Fianzas y Garantías Recibidas por Deudas a Cobrar				
Fianzas Otorgadas para Respaldar Obligaciones no Fiscales del Gobierno				

Los juicios por demanda judicial en proceso de resolución:

(Pesos)

D. Juicios:

	TIPO	MONTO
Demanda Judicial en Proceso de Resolución	CI/QRO/5634/2023	6,050,730.00

Los contratos firmados de construcciones por tipo de contrato:

(Pesos)

E. Contratos para Inversión Mediante Proyectos para Prestación de Servicios (PPS) y Similares:

	TIPO	MONTO	VENCIMIENTO

Contratos para Inversión Mediante Proyectos para Prestación de Servicios (PPS) y Similares

0

Los bienes administrados en concesión o en comodato, por tipo, monto al 31 de diciembre del 2023, y vencimiento:

(Pesos)

F. Bienes en concesión o en comodato:

	TIPO	MONTO	VENCIMIENTO
Bienes Bajo Contrato en Concesión		0	
Bienes Bajo Contrato en Comodato		42,445,519.72	

Atendiendo los lineamientos para el registro auxiliar sujeto a inventario de bienes arqueológicos, artísticos e históricos bajo custodia de los entes públicos a que hace referencia la LGCG:

(Pesos)

G. Bienes Arqueológicos, Artísticos e Históricos:

	TIPO	MONTO	OBSERVACIÓN
Bienes Arqueológicos Muebles		0	
Bienes Arqueológicos Inmuebles		0	
Bienes Arqueológicos Restos Humanos, de la Flora y de la Fauna		0	
Bienes Artísticos Muebles		0	
Bienes Artísticos Inmuebles		0	
Bienes Históricos Muebles		0	
Bienes Históricos Inmuebles		0	
Bienes Históricos Documentos y Expedientes		0	
Bienes Históricos Colecciones		0	

Por último, se hace referencia a las otras cuentas de orden contables:

(Pesos)

H. Otras Cuentas de Orden:

	TIPO	MONTO	OBSERVACIÓN
Control y Seguimiento		0	

Cuentas de orden presupuestario

Se informa del monto al 31 de diciembre del 2023 de las cuentas de orden presupuestario:

(Pesos)

A. Cuentas de Ingresos:


	MONTO	OBSERVACIÓN
Ley de Ingresos Estimada	1,261,585,028.00	
Ley de Ingresos por Ejecutar	0	
Modificaciones a la Ley de Ingresos Estimada	84,261,736.92	
Ley de Ingresos Devengada	575.00	
Ley de Ingresos Recaudada	1,345,723,459.78	
Total	\$ 0.00	

B. Cuentas de Egresos:

	MONTO	OBSERVACIÓN
Presupuesto de Egresos Aprobado	1,261,585,028.00	
Presupuesto de Egresos por Ejercer	54,752,642.80	
Modificaciones al Presupuesto de Egresos Aprobado	280,811,817.05	
Presupuesto de Egresos Comprometido	39,237,389.11	
Presupuesto de Egresos Devengado	28,830,174.95	
Presupuesto de Egresos Ejercido	13,464,853.76	
Presupuesto de Egresos Pagado	1,406,111,784.43	
Total	\$ 0.00	

El subejercicio generado en el capítulo 1000 Servicios Personales, se genera por las siguientes condiciones:

- Actualización de tablas de ISR para el ejercicio 2023, modifica el monto presupuestado para este ejercicio debido a que genera una disminución en la retención de ISR de sueldos y salarios.
- Indemnizaciones.
- Plazas no ocupadas por la integración de equipos de trabajo derivado de suplencias y otras actividades

c) Notas de Gestión Administrativa:**1. Introducción**

Los Estados Financieros del Poder Judicial del Estado de Querétaro, proveen de información acerca de la situación financiera y los resultados de gestión sobre el ejercicio de la Ley de Ingresos y del Presupuesto de Egresos 2023, a los principales usuarios de la misma, al Congreso del Estado y a los ciudadanos.

El objetivo del presente documento es la revelación del contexto y de los aspectos económicos-financieros más relevantes que influyeron en las decisiones del período, y que deberán ser considerados en la elaboración de los Estados Financieros para la mayor comprensión de los mismos y sus particularidades.

De esta manera, se informa y explica la respuesta del Poder Judicial del Estado de Querétaro, a las condiciones relacionadas con la información financiera de cada período de gestión; además, de exponer aquellas políticas que podrían afectar la toma de decisiones en períodos posteriores.

2. Panorama Económico y Financiero

Se informa sobre las principales condiciones económico - financieras bajo las cuales el Poder Judicial del Estado de Querétaro, estuvo operando; y las cuales influyeron en la toma de decisiones de la administración; tanto a nivel local como federal.

3. Autorización e Historia

Se informa sobre:

a) Fecha de creación del Poder Judicial 12 de agosto de 1825.

b) Principales cambios en la estructura del Poder Judicial:

- Nueve Juzgados de Primera Instancia Civil en el Distrito Judicial de Querétaro

- Dos Juzgados de Primera Instancia Especializados en Oralidad Mercantil

• Cambio de denominación Juzgado de Primera Instancia Especializado en Juicios Orales Mercantiles cambia a Juzgado Primero de Primera Instancia Especializado en Oralidad Mercantil en el Distrito Judicial de Querétaro

- Cambio de denominación Juzgado Décimo de Primera Instancia Civil en el Distrito Judicial de Querétaro cambia a Juzgado Segundo de Primera Instancia Especializado en Oralidad Mercantil en el Distrito Judicial de Querétaro

- Creación de la Unidad de Estadística Judicial
- Fusión de Juzgados de Prímea Instancia Penal del Distrito Judicial de Querétaro
- El Juzgado Primero absorbe al Juzgado Segundo de Primera Instancia Penal del Distrito Judicial de Querétaro
- Cambio de denominación del Juzgado Primero de Primera Instancia Penal del Distrito Judicial de Querétaro a Juzgado Único de Primera Instancia Penal del Distrito Judicial Querétaro
- Apertura de los Juzgados Laborales en el Distrito Judicial de Querétaro y San Juan del Río.

4. Organización y Objeto Social

Se informa sobre:

a).- Objeto Social:

El Poder Judicial del Estado de Querétaro tiene como objeto el asegurar la estabilidad social en el ejercicio de la función jurisdiccional garantizando la impartición y administración de justicia.

b).- Principal Actividad:

Tiene como actividades principales la impartición y administración de justicia.

c).- Ejercicio Fiscal.

De acuerdo a lo señalado en el Postulado Básico de Contabilidad Gubernamental (PBCG); la definición de Periodo Contable específicamente en lo que se refiere a la contabilidad gubernamental, es el periodo relativo es de un año calendario, que comprende a partir del 1 de enero hasta el 31 de diciembre 2023, y está directamente relacionado con la ejecución de la Ley de Ingresos y el ejercicio del presupuesto de egresos.

d).- Régimen Jurídico.

Los principales ordenamientos legales que rigen y norman las funciones administrativas del Poder Judicial del Estado de Querétaro son:

- Constitución Política de los Estados Unidos Mexicanos.
- Constitución Política del Estado de Querétaro.
- Ley General de Contabilidad Gubernamental.
- Ley de Disciplina Financiera de las Entidades Federativas y los Municipios
- Ley para el Manejo de los Recursos Públicos del Estado de Querétaro.
- Ley de Fiscalización Superior y Rendición de Cuentas del Estado de Querétaro
- Ley de Hacienda del Estado de Querétaro.

- Ley de Adquisiciones, Enajenaciones, Arrendamientos y Contratación de Servicios del Estado de Querétaro.
- Ley de Responsabilidades Administrativas del Estado de Querétaro.
- Ley de Transparencia y Acceso a la Información Pública del Estado de Querétaro
- Decreto por el que se aprueba el Presupuesto de Egresos del Estado de Querétaro para el Ejercicio Fiscal 2023.
- Ley Orgánica del Poder Judicial del Estado de Querétaro.

e).- Consideraciones Fiscales del Ente

El Poder Judicial a partir del mes de noviembre de 2017, cuenta con un RFC propio, por lo que de manera directa entera el pago y retención de impuestos.

f).- Estructura Organizacional Básica.

En la Ley Orgánica del Poder Judicial del Estado de Querétaro se establece:

El Poder Judicial en el Estado se integra por:

El Tribunal Superior de Justicia;

El Consejo de la Judicatura;

Los juzgados de primera instancia;

Los juzgados menores;


Los servidores públicos de la administración e impartición de justicia, en los términos que establece esta Ley y demás disposiciones legales.

El Tribunal Superior de Justicia comprende el Pleno y la segunda instancia.

El Consejo de la Judicatura ejerce la administración, vigilancia y disciplina de las áreas Jurisdiccionales, administrativas de apoyo a la función jurisdiccional y administrativas

g).- Fideicomisos, mandatos y análogos de los cuales es fideicomitente o fideicomisario.

El Poder Judicial del Estado de Querétaro cuenta con Fideicomiso de pago para la Construcción del Nuevo Palacio de Justicia. El contrato de fideicomiso irrevocable de administración No. F/055 entre sus fines tiene las de realizar los actos necesarios para destinar el adelanto de rendimientos que se obtengan del esquema de la inversión autorizada a la construcción y equipamiento del nuevo Palacio de Justicia del Poder Judicial y actos relacionados, previa reserva y pago de los Gastos del Fideicomiso y la contraprestación del contrato de prestación de servicios.



5. Bases de Preparación de los Estados Financieros

Se informa sobre:

a) Se ha observado la normatividad emitida por la CONAC y las disposiciones legales aplicables.

Los Estados Financieros Contables correspondientes al periodo del mes de enero al mes de diciembre de 2023, fueron elaborados de acuerdo a lo señalado en la Ley General de Contabilidad Gubernamental, publicada en el Diario Oficial de la Federación el 31 de diciembre del 2008, con una última modificación el 30 de enero de 2018, así como, los Acuerdos publicados para la elaboración de los Estados Financieros Contables y Presupuestarios, las Normas y Metodología para la Emisión de la información financiera y Estructura de los Estados Financieros Básicos del Ente Público y Características de sus Notas, emitidos por el Consejo Nacional de Armonización Contable con su última reforma al 09 de diciembre de 2022.

b) La normatividad aplicada para el reconocimiento, valuación y revelación de los diferentes rubros de la información financiera, así como las bases de medición utilizadas para la elaboración de los estados financieros; por ejemplo: costo histórico, valor de realización, valor razonable, valor de recuperación o cualquier otro método empleado y los criterios de aplicación de los mismos. El Poder Judicial cumple en cada uno de sus registros contables y presupuestales

El Poder Judicial cumple en cada uno de sus registros contables y presupuestales.


c) Postulados básicos.

La normatividad aplicada para el reconocimiento, valuación y revelación, se hace presente a través del Postulado Básico de Contabilidad Gubernamental de Valuación, para el registro de los bienes muebles e inmuebles, del cual se derivan sus registros a costo histórico considerándose el registro en moneda nacional.

En relación a la preparación de la información financiera se puede observar que se aplican los Postulados Básicos de Contabilidad Gubernamental emitidos en el Acuerdo publicado por el Consejo Nacional de Armonización Contable (CONAC) los cuales se enlistan a continuación:

- 1.- Sustancia Económica.
- 2.- Entes Públicos.
- 3.- Existencia Permanente.
- 4.- Revelación Suficiente.
- 5.- Importancia Relativa.
- 6.- Registro e integración Presupuestaria.
- 7.- Consolidación de la Información Financiera.
- 8.- Devengo Contable.
- 9.- Valuación.
- 10.- Dualidad Económica.
- 11.- Consistencia.

d) Normatividad supletoria.



En caso de emplear varios grupos de normatividades (normatividades supletorias), deberá realizar la justificación razonable correspondiente, su alineación con los PBCG y a las características cualitativas asociadas descritas en el MCCG. Para el caso del presente informe del Poder Judicial del Estado de Querétaro, no se ha aplicado alguna normatividad supletoria, la información se alinea con los Postulados Básicos de Contabilidad Gubernamental (PBCG) y a las características cualitativas asociadas descritas en el Marco Conceptual de Contabilidad Gubernamental (MCCG).

d) Para las entidades que por primera vez estén implementando la base devengado de acuerdo a la Ley de Contabilidad, deberán: i. Revelar las nuevas políticas de reconocimiento; ii. Su plan de implementación; iii. Revelar los cambios en las políticas, la clasificación y medición de las mismas, así como su impacto en la información financiera, y iv. Presentar los últimos estados financieros con la normatividad anteriormente utilizada con las nuevas políticas para fines de comparación en la transición a la base devengado.

El Poder Judicial del Estado de Querétaro se ha apegado a los lineamientos establecidos en la Ley General de Contabilidad Gubernamental desde el año 2011, específicamente a partir el 01 de julio del 2011.

6. Políticas de Contabilidad Significativas

Se informa sobre:

a) Actualización:

Se informará del método utilizado para la actualización del valor de los activos, pasivos y Hacienda Pública/Patrimonio y las razones de dicha elección. Así como informar de la desconexión o reconexión inflacionaria. No aplica para el Poder Judicial del Estado de Querétaro.

b) Informar sobre la realización de operaciones en el extranjero y de sus efectos en la información financiera gubernamental. No aplica para el Poder Judicial del Estado de Querétaro.

c) Método de valuación de la inversión en acciones de Compañías subsidiarias no consolidadas y asociadas. No aplica para el Poder Judicial del Estado de Querétaro.

d) Sistema y método de valuación de inventarios y costo de lo vendido. No aplica para el Poder Judicial del Estado de Querétaro.

e) Beneficios a empleados: revelar el cálculo de la reserva actuarial, valor presente de los ingresos esperados comparado con el valor presente de la estimación de gastos tanto de los beneficiarios actuales como futuros.


f) Provisiones: objetivo de su creación, monto y plazo. No aplica para el Poder Judicial del Estado de Querétaro.

g) Reservas: objetivo de su creación, monto y plazo. No aplica para el Poder Judicial del Estado de Querétaro.

h) Cambios en políticas contables y corrección de errores junto con la revelación de los efectos que se tendrá en la información financiera del ente público, ya sea retrospectivos o prospectivos.

i) Reclasificaciones: se deben revelar todos aquellos movimientos entre cuentas por efectos de cambios en los tipos de operaciones. No aplica para el Poder Judicial del Estado de Querétaro.

j) Depuración y cancelación de saldos. Al cierre del ejercicio el Poder Judicial del Estado de Querétaro integra el monto de los saldo contables, presupuestales y cuentas de orden.



7. Posición en Moneda Extranjera y Protección por Riesgo Cambiario

Se informa sobre:

- a) Activos en moneda extranjera. No aplica para el Poder Judicial del Estado de Querétaro.
- b) Pasivos en moneda extranjera. No aplica para el Poder Judicial del Estado de Querétaro.
- c) Posición en moneda extranjera. No aplica para el Poder Judicial del Estado de Querétaro.
- d) Tipo de cambio. No aplica para el Poder Judicial del Estado de Querétaro.
- e) Equivalente en moneda nacional. No aplica para el Poder Judicial del Estado de Querétaro.

Lo anterior, por cada tipo de moneda extranjera que se encuentre en los rubros de activo y pasivo. Adicionalmente, se informará sobre los métodos de protección de riesgo por variaciones en el tipo de cambio. No aplica para el Poder Judicial del Estado de Querétaro.

8. Reporte Analítico del Activo

Debe mostrar la siguiente información:

- a. Vida útil y porcentajes de depreciación, deterioro o amortización utilizados en los diferentes tipos de activo.

MOBILIARIO Y EQUIPO DE ADMINISTRACIÓN Línea recta 10% y 33.3%

MOBILIARIO Y EQUIPO EDUCACIONAL Y RECREATIVO Línea recta 33.3%

EQUIPO E INSTRUMENTAL MEDICO Y DE LABORATORIO EQUIPO DE TRANSPORTE Línea recta 20%

EQUIPO DE DEFENSA Y SEGURIDAD Línea recta 20%

MAQUINARIA, OTROS EQUIPOS Y HERRAMIENTAS Línea recta 10%

- b. Cambios en el porcentaje de depreciación o valor residual de los activos. No se generó información durante el periodo que se informa.
- c. Importe de los gastos capitalizados en el ejercicio, tanto financieros como de investigación y desarrollo. Al 31 de diciembre de 2023 se capitalizaron gastos por la cantidad de \$ 34,834,070.73 correspondientes a bienes muebles y bienes intangibles.
- d. Riesgos por tipo de cambio o tipo de interés de las inversiones financieras. No se generó información durante el periodo que se informa.
- e. Valor activado en el ejercicio de los bienes construidos por la entidad. No se generó información durante el periodo que se informa.
- f. Otras circunstancias de carácter significativo que afecten el activo, tales como bienes en garantía, señalados en embargos, litigios, títulos de inversiones entregados en garantías, baja significativa del valor de inversiones financieras, etc. No se generó información durante el periodo que se informa.
- g. Desmantelamiento de Activos, procedimientos, implicaciones, efectos contables. No se generó información durante el periodo que se informa.

h. Administración de activos; planeación con el objetivo de que el ente los utilice de manera más efectiva. No se generó información durante el periodo que se informa.

Adicionalmente, se deben incluir las explicaciones de las principales variaciones en el activo, en cuadros comparativos como sigue:

- a. Inversiones en valores. Al 31 de diciembre de 2023 se tiene un monto en inversiones de \$142,721,914.51.
- b. Patrimonio de Organismos descentralizados de Control Presupuestario Indirecto. No aplica para el Poder Judicial.
- c. Inversiones en empresas de participación mayoritaria. No aplica para el Poder Judicial.
- d. Inversiones en empresas de participación minoritaria. No aplica para el Poder Judicial.
- e. Patrimonio de organismos descentralizados de control presupuestario directo, según corresponda. No aplica para el Poder Judicial.

9. Fideicomisos, Mandatos y Análogos

Se deberá informar:

- a) Por ramo administrativo que los reporta. No aplica para el Poder Judicial del Estado de Querétaro. El Poder Judicial del Estado de Querétaro cuenta con Fideicomiso de pago para la Construcción del Nuevo Palacio de Justicia.

Con autorización del Consejo de la Judicatura del Poder Judicial del Estado de Querétaro de fecha 13 de junio de 2022. Se llevo a cabo el contrato de fideicomiso irrevocable de administración No. F/055, con el objeto de realizar los actos necesarios para destinar el adelanto de rendimientos que se obtengan del esquema de la inversión autorizada a la construcción y equipamiento del Nuevo Palacio de Justicia del Poder Judicial y actos relacionados, previa reserva y pago de los Gastos del Fideicomiso y la contraprestación del contrato de prestación de servicios, con plazo de 15 años.

- b) Enlistar los de mayor monto de disponibilidad, relacionando aquéllos que conforman el 80% de las disponibilidades.

El contrato de fideicomiso irrevocable de administración No. F/055 entre sus fines tiene las de realizar los actos necesarios para destinar el adelanto de rendimientos que se obtengan del esquema de la inversión autorizada a la construcción y equipamiento del nuevo Palacio de Justicia del Poder Judicial y actos relacionados, previa reserva y pago de los Gastos del Fideicomiso y la contraprestación del contrato de prestación de servicios, a un plazo de 15 años, todo con la autorización del Consejo de la Judicatura del Poder Judicial del Estado de Querétaro en sesión de 13 de junio de 2022.

10. Reporte de la Recaudación

- a) Análisis del comportamiento de la recaudación correspondiente al ente público o cualquier tipo de ingreso, de forma separada los ingresos locales de los federales. Al 31 de Diciembre de 2023, se recaudaron ingresos en forma acumulados por la cantidad total de \$1,345,724,034.98 importe que se integra por los siguientes conceptos:

Derechos: \$1,526,694.86 cantidad que corresponde al 0.11% del avance de la recaudación del periodo.

Otros ingresos y beneficios: \$7,610,915.12 cantidad que corresponde al 0.57% del avance de la recaudación del periodo.

Aprovechamientos: \$12,692,571.66 cantidad que corresponde al 0.94% del avance de la recaudación del periodo.

Ingresos Financieros: \$40,276,391.52 representa un 2.99% del avance de la recaudación del periodo.

Transferencias, asignaciones, subsidios y otras ayudas: \$1,283,617,461.82 cantidad que corresponde al 95.38% del avance de la recaudación del periodo.

11. Información sobre la Deuda y el Reporte Analítico de la Deuda

- a. Utilizar al menos los siguientes indicadores: deuda respecto al PIB y deuda respecto a la recaudación tomando, como mínimo, un período igual o menor a 5 años. No aplica para el Poder Judicial del Estado de Querétaro.
- b. Información de manera agrupada por tipo de valor gubernamental o instrumento financiero en la que se consideren intereses, comisiones, tasa, perfil de vencimiento y otros gastos de la deuda. No aplica para el Poder Judicial del Estado de Querétaro.

12. Calificaciones otorgadas

Informar, tanto del ente público como cualquier transacción realizada, que haya sido sujeta a una calificación crediticia. No aplica para el Poder Judicial del Estado de Querétaro.

13. Proceso de Mejora

Se informa de:

- a) Principales Políticas de control interno. Se emiten programa anual de auditoria para el ejercicio 2023 , reglamentos y manuales de operación de las áreas de apoyo administrativo, estos autorizados por el Consejo de la Judicatura.
- b) Medidas de desempeño financiero, metas y alcance. Se emitió Programa Operativo Anual que rige el ejercicio presupuestal en el año 2023.

14. Información por Segmentos

Cuando se considere necesario se podrá revelar la información financiera de manera segmentada debido a la diversidad de las actividades y operaciones que realizan los entes públicos, ya que la misma proporciona información acerca de las diferentes actividades operativas en las cuales participa, de los productos o servicios que maneja, de las diferentes áreas geográficas, de los grupos homogéneos con el objetivo de entender el desempeño del ente, evaluar mejor los riesgos y beneficios del mismo, y entenderlo como un todo y sus partes integrantes. Consecuentemente, esta información contribuye al análisis más preciso de la situación financiera, grados y fuentes de riesgo y crecimiento potencial de negocio. La distribución y ejecución presupuestal se realiza con base al número de áreas que integran el Poder Judicial del Estado de Querétaro y está sujeta a las necesidades del mismo.

15. Eventos Posteriores al Cierre


El ente público informará el efecto en sus estados financieros de aquellos hechos ocurridos en el período posterior al que informa, que proporcionan mayor evidencia sobre eventos que le afectan económicamente y que no se conocían a la fecha de cierre. No aplica para el Poder Judicial del Estado de Querétaro, ya que una vez efectuado el cierre del ejercicio no se realizan eventos que afecten económicamente al Poder Judicial.

16. Partes Relacionadas


Se hace mención de que no existen partes relacionadas que puedan ejercer influencia significativa sobre la toma de decisiones financieras y operativas

17. Responsabilidad Sobre la Presentación Razonable de la Información Contable

La Información Contable deberá estar firmada en cada página de la misma e incluir al final la siguiente leyenda: "Bajo protesta de decir verdad declaramos que los Estados Financieros y sus notas, son razonablemente correctos y son responsabilidad del emisor". Lo anterior, no será aplicable para la información contable consolidada. El Poder Judicial del Estado cumple con esta disposición.



**DRA. EN D. MARIELA PONCE VILLA
MAGISTRADA PRESIDENTE DEL PODER JUDICIAL**



**C.P. GLORIA ALICIA BANDA MUÑOZ
DIRECTORA DE FINANZAS**

PODER JUDICIAL DEL ESTADO DE QUERÉTARO

Cuenta Pública

ESTADO ANALITICO DEL ACTIVO

Del 01 de enero al 31 de diciembre de 2023

(Pesos)

Concepto	Saldo Inicial 1	Cargos del Periodo 2	Abonos del Periodo 3	Saldo Final 4 (1+2-3)	Variación del Periodo (4 - 1)
ACTIVO	712,757,012	7,125,344,895	6,957,018,731	881,083,176	168,326,164
Activo Circulante	147,531,388	6,404,611,778	6,357,512,563	194,630,604	47,099,215
Efectivo y Equivalentes	62,938,012	4,836,127,922	4,744,246,110	154,819,823	91,881,812
Derechos a Recibir Efectivo o Equivalentes	63,038	1,552,822,583	1,546,642,316	6,243,305	6,180,267
Derechos a Recibir Bienes o Servicios	84,530,338	15,661,273	86,624,136	33,567,475	(50,962,864)
Inventarios	0	0	0	0	0
Almacenes	0	0	0	0	0
Estimación por Pérdida o Deterioro de Activos Circulantes	0	0	0	0	0
Otros Activos Circulantes	0	0	0	0	0
Activo No Circulante	565,225,624	720,733,118	599,506,169	686,452,573	121,226,949
Inversiones Financieras a Largo Plazo	209,012,448	427,350,350	531,895,106	104,467,692	(104,544,756)
Derechos a Recibir Efectivo o Equivalentes a Largo Plazo	0	0	0	0	0
Bienes Inmuebles, Infraestructura y Construcciones en Proceso	199,385,823	245,485,774	36,493,110	408,378,487	208,992,664
Bienes Muebles	186,308,604	45,507,173	22,275,758	209,540,019	23,231,415
Activos Intangibles	28,305,335	1,851,414	0	30,156,749	1,851,414
Depreciación, Deterioro y Amortización Acumulada de Bienes	(57,788,746)	538,407	8,842,194	(66,092,534)	(8,303,787)
Activos Diferidos	0	0	0	0	0
Estimación por Pérdida o Deterioro de Activos no Circulantes	0	0	0	0	0
Otros Activos no Circulantes	2,159	0	0	2,159	0

Dra. Mariela Ponce Villa

Magistrada Presidente del Poder Judicial del Estado de Querétaro

C.P. Gloria Alicia Banda Muñoz


Directora de Contabilidad y Finanzas

Bajo protesta de decir verdad declaramos que los Estados Financieros y sus notas, son razonablemente correctos y son responsabilidad del emisor.

PODER JUDICIAL DEL ESTADO DE QUERÉTARO
Cuenta Pública
ESTADO ANALÍTICO DE LA DEUDA Y OTROS PASIVOS
Del 01 de enero al 31 de diciembre de 2023

(Pesos)

Denominación de las Deudas	Moneda de Contratación	Institución o País Acreedor	Saldo Inicial del Periodo	Saldo Final del Periodo
DEUDA PÚBLICA				
Corto Plazo				
Deuda Interna				
Instituciones de Crédito			0	0
Títulos y Valores			0	0
Arrendamientos Financieros			0	0
Deuda Externa				
Organismos Financieros Internacionales			0	0
Deuda Bilateral			0	0
Títulos y Valores			0	0
Arrendamientos Financieros			0	0
SubTotal de Deuda Pública a Corto Plazo			0	0
Largo Plazo				
Deuda Interna				
Instituciones de Crédito			0	0
Títulos y Valores			0	0
Arrendamientos Financieros			0	0
Deuda Externa				
Organismos Financieros Internacionales			0	0
Deuda Bilateral			0	0
Títulos y Valores			0	0
Arrendamientos Financieros			0	0
SubTotal de Deuda Pública a Largo Plazo			0	0
Total de Otros Pasivos			44,793,662	76,577,419
Total de Deuda Pública y Otros Pasivos			44,793,662	76,577,419



Dra. Mariela Ponce Villa
 Magistrada Presidente del Poder Judicial del Estado de Querétaro



C.P. Gloria Alicia Banda Muñoz
 Directora de Contabilidad y Finanzas

Bajo protesta de decir verdad declaramos que los Estados Financieros y sus notas, son razonablemente correctos y son responsabilidad del emisor.



PODER JUDICIAL
DEL ESTADO DE QUERÉTARO

CUENTA PÚBLICA EJERCICIO 2023

APARTADO A

Estados e Información Presupuestarios

1. Estado Analítico de Ingresos
2. Estado Analítico del Ejercicio del Presupuesto de Egresos en Clasificación Administrativa
3. Estado Analítico del Ejercicio del Presupuesto de Egresos en Clasificación Económica (por Tipo de Gasto)
4. Estado Analítico del Ejercicio del Presupuesto de Egresos en Clasificación por Objeto del Gasto (Capítulo y Concepto)
5. Estado Analítico del Ejercicio del Presupuesto de Egresos por Clasificación Funcional
6. Estado Analítico del Ejercicio del Presupuesto de Egresos por Fuente de Financiamiento
7. Informe de Endeudamiento Neto
8. Informe Intereses de la Deuda

PODER JUDICIAL DEL ESTADO DE QUERÉTARO

Cuenta Pública

Ejercicio 2023

ESTADO ANALÍTICO DE INGRESOS

Del 01 de enero al 31 de diciembre de 2023

(Pesos)

Rubro de Ingresos	Ingreso					Diferencia (6 = 5 - 1)
	Estimado	Ampliaciones y Reducciones	Modificado	Devengado	Recaudado	
	(1)	(2)	(3 = 1 + 2)	(4)	(5)	
Impuestos	0	0	0	0	0	0
Cuotas y Aportaciones de Seguridad Social	0	0	0	0	0	0
Contribuciones de Mejoras	0	0	0	0	0	0
Derechos	1,650,000	0	1,650,000	1,526,695	1,526,695	(123,305)
Productos	0	0	0	0	0	0
Aprovechamientos	6,000,000	6,692,572	12,692,572	12,692,572	12,692,572	6,692,572
Ingresos por Venta de Bienes, Prestación de Servicios y Otros Ingresos	29,315,000	18,572,307	47,887,307	47,887,307	47,886,731	18,571,731
Participaciones, Aportaciones, Convenios, Incentivos Derivados de la Colaboración Fiscal y Fondos Distintos de Aportaciones	0	0	0	0	0	0
Transferencias, Asignaciones, Subsidios y Subvenciones, y Pensiones y Jubilaciones	1,224,620,028	58,997,434	1,283,617,462	1,283,617,462	1,283,617,462	58,997,434
Ingresos Derivados de Financiamientos	0	0	0	0	0	0
Total	1,261,585,028	84,262,312	1,345,847,340	1,345,724,035	1,345,723,460	84,138,432
				Ingresos excedentes		

Estado Analítico de Ingresos Por Fuente de Financiamiento	Ingreso					Diferencia (6 = 5 - 1)
	Estimado	Ampliaciones y Reducciones	Modificado	Devengado	Recaudado	
	(1)	(2)	(3 = 1 + 2)	(4)	(5)	
Ingresos del Poder Ejecutivo Federal o Estatal y de los Municipios	7,650,000	6,692,572	14,342,572	14,219,267	14,219,267	6,569,267
Impuestos	0	0	0	0	0	0
Cuotas y Aportaciones de Seguridad Social	0	0	0	0	0	0
Contribuciones de Mejoras	0	0	0	0	0	0
Derechos	1,650,000	0	1,650,000	1,526,695	1,526,695	(123,305)
Productos ¹	0	0	0	0	0	0
Aprovechamientos ²	6,000,000	6,692,572	12,692,572	12,692,572	12,692,572	6,692,572
Participaciones, Aportaciones, Convenios, Incentivos Derivados de la Colaboración Fiscal y Fondos Distintos de Aportaciones	0	0	0	0	0	0
Transferencias, Asignaciones, Subsidios y Subvenciones, y Pensiones y Jubilaciones	0	0	0	0	0	0
Ingresos de los Entes Públicos de los Poderes Legislativo y Judicial, de los Órganos Autónomos y del Sector Paraestatal o Paramunicipal, así como de las Empresas Productivas del Estado	1,253,935,028	77,569,740	1,331,504,768	1,331,504,768	1,331,504,193	77,569,165
Cuotas y Aportaciones de Seguridad Social	0	0	0	0	0	0
Productos ¹	0	0	0	0	0	0
Ingresos por Venta de Bienes, Prestación de Servicios y Otros Ingresos ³	29,315,000	18,572,307	47,887,307	47,887,307	47,886,731	18,571,731
Transferencias, Asignaciones, Subsidios y Subvenciones, y Pensiones y Jubilaciones	1,224,620,028	58,997,434	1,283,617,462	1,283,617,462	1,283,617,462	58,997,434
Ingresos derivados de financiamientos	0	0	0	0	0	0
Ingresos Derivados de Financiamientos	0	0	0	0	0	0
Total	1,261,585,028	84,262,312	1,345,847,340	1,345,724,035	1,345,723,460	84,138,432
				Ingresos excedentes		

¹ Incluye intereses que generan las cuentas bancarias de los entes públicos en productos.

² Incluye donativos en efectivo del Poder Ejecutivo, entre otros aprovechamientos.

³ Se refiere a los ingresos propios obtenidos por los Poderes Legislativo y Judicial, los Órganos Autónomos y las entidades de la administración pública paraestatal y paramunicipal, por sus actividades diversas no inherentes a su operación que generan recursos y que no sean ingresos por venta de bienes o prestación de servicios, talas como donativos en efectivo, entre otros.

PODER JUDICIAL DEL ESTADO DE QUERÉTARO
Cuenta Pública
Ejercicio 2023
ESTADO ANALÍTICO DEL EJERCICIO DEL PRESUPUESTO DE EGRESOS
CLASIFICACIÓN ADMINISTRATIVA
Del 01 de enero al 31 de diciembre de 2023
(Pesos)


Concepto	Egresos					Subejercicio 6 = (3 - 4)
	Aprobado	Ampliaciones / (Reducciones)	Modificado	Devengado	Pagado	
	1	2	3 = (1 + 2)	4	5	
PODER JUDICIAL	1,261,585,028	280,811,817	1,542,396,845	1,448,406,813	1,406,111,784	93,990,032
Total del Gasto	1,261,585,028	280,811,817	1,542,396,845	1,448,406,813	1,406,111,784	93,990,032

[Handwritten signature]

[Handwritten mark]

PODER JUDICIAL DEL ESTADO DE QUERÉTARO
Cuenta Pública
Ejercicio 2023
ESTADO ANALÍTICO DEL EJERCICIO DEL PRESUPUESTO DE EGRESOS
CLASIFICACIÓN ECONÓMICA (POR TIPO DE GASTO)
Del 01 de enero al 31 de diciembre de 2023
(Pesos)

Concepto	Egresos					Subejercicio 6 = (3 - 4)
	Aprobado	Ampliaciones / (Reducciones)	Modificado	Devengado	Pagado	
	1	2	3 = (1 + 2)	4	5	
Gasto Corriente	940,835,028	86,787,368	1,027,622,396	955,125,004	937,209,159	72,497,392
Gasto de Capital	750,000	220,592,137	221,342,137	204,710,582	204,710,582	16,631,555
Amortización de la Deuda y Disminución de Pasivos	0	0	0	0	0	0
Pensiones y Jubilaciones	320,000,000	(26,567,688)	293,432,312	288,571,228	264,192,044	4,861,084
Participaciones	0	0	0	0	0	0
Total del Gasto	1,261,585,028	280,811,817	1,542,396,845	1,448,406,813	1,406,111,784	93,990,032



PODER JUDICIAL DEL ESTADO DE QUERÉTARO
Cuenta Pública
Ejercicio 2023
ESTADO ANALÍTICO DEL EJERCICIO DEL PRESUPUESTO DE EGRESOS
CLASIFICACIÓN POR OBJETO DEL GASTO (CAPÍTULO Y CONCEPTO)
Del 01 de enero al 31 de diciembre de 2023
(Pesos)

Concepto	Egresos					Subejercicio 6 = (3 - 4)
	Aprobado	Ampliaciones / (Reducciones)	Modificado	Devengado	Pagado	
	1	2	3 = (1 + 2)	4	5	
Servicios Personales	867,874,419	0	867,874,419	839,617,030	828,564,108	28,257,389
Remuneraciones al personal de carácter permanente	449,638,488	(5,157,768)	444,480,720	443,583,506	443,571,297	897,215
Remuneraciones al personal de carácter transitorio	7,670,557	(2,398,625)	5,271,932	5,251,332	5,251,332	20,599
Remuneraciones adicionales y especiales	152,126,683	(7,619,132)	144,507,551	144,507,551	144,437,780	0
Seguridad social	90,262,710	2,986,661	93,249,271	93,249,271	82,278,329	0
Otras prestaciones sociales y económicas	142,119,636	11,015,224	153,134,860	125,795,285	125,795,285	27,339,575
Previsiones	0	0	0	0	0	0
Pago de estímulos a servidores públicos	26,056,345	1,173,740	27,230,085	27,230,085	27,230,085	0
Materiales y suministros	1,538,040	23,863,169	25,401,209	20,016,501	19,225,730	5,384,708
Materiales de administración, emisión de documentos y artículos oficiales	684,688	16,811,944	17,496,632	12,478,020	12,000,569	5,018,613
Alimentos y utensilios	424,200	261,004	685,204	682,476	682,476	2,729
Materias primas y materiales de producción y comercialización	0	0	0	0	0	0
Materiales y artículos de construcción y de reparación	118,880	1,286,492	1,405,372	1,350,296	1,241,800	55,075
Productos químicos, farmacéuticos y de laboratorio	35,000	(9,338)	25,662	25,662	24,377	0
Combustibles, lubricantes y aditivos	59,157	4,055,099	4,114,256	3,913,547	3,913,547	200,710
Vestuario, blancos, prendas de protección y artículos deportivos	93,000	273,200	366,200	357,095	293,511	9,105
Materiales y suministros para seguridad	0	0	0	0	0	0
Herramientas, refacciones y accesorios menores	123,115	1,184,768	1,307,883	1,209,406	1,069,451	98,476
Servicios generales	63,280,098	43,588,733	106,868,831	68,033,388	61,952,769	38,835,443
Servicios básicos	6,444,242	6,571,628	13,015,870	8,951,358	8,559,966	4,064,512
Servicios de arrendamiento	0	39,227	39,227	19,613	19,613	19,613
Servicios profesionales, científicos, técnicos y otros servicios	16,554,436	14,074,100	30,628,536	19,477,420	18,275,143	11,151,116
Servicios financieros, bancarios y comerciales	4,355,138	1,457,739	5,812,877	2,667,688	2,569,647	3,145,189
Servicios de instalación, reparación, mantenimiento y conservación	4,843,289	17,532,085	22,375,374	8,031,029	7,431,821	14,344,345
Servicios de comunicación social y publicidad	10,000	0	10,000	0	0	10,000
Servicios de traslado y viáticos	766,628	584,990	1,351,618	830,134	827,263	521,484
Servicios oficiales	2,978,339	7,398,943	10,377,282	5,320,632	5,308,187	5,056,650
Otros servicios generales	27,328,026	(4,069,979)	23,258,047	22,735,515	18,961,128	522,533
Transferencias, asignaciones, subsidios y otras ayudas	328,142,471	(20,806,540)	307,335,931	302,454,994	278,075,810	4,880,937
Transferencias internas y asignaciones al sector público	0	0	0	0	0	0
Transferencias al resto del sector público	0	0	0	0	0	0
Subsidios y subvenciones	0	0	0	0	0	0
Ayudas sociales	8,142,471	5,761,148	13,903,619	13,883,766	13,883,766	19,853
Pensiones y jubilaciones	320,000,000	(26,567,688)	293,432,312	288,571,228	264,192,044	4,861,084
Transferencias a fideicomisos, mandatos y otros análogos	0	0	0	0	0	0
Transferencias a la seguridad social	0	0	0	0	0	0
Donativos	0	0	0	0	0	0
Transferencias al exterior	0	0	0	0	0	0
Bienes muebles, inmuebles e intangibles	750,000	50,715,626	51,465,626	34,834,071	34,842,539	16,631,555
Mobiliario y equipo de administración	200,000	37,405,737	37,605,737	22,252,115	22,252,115	15,353,622
Mobiliario y equipo educacional y recreativo	100,000	223,953	323,953	323,953	323,953	0
Equipo e instrumental médico y de laboratorio	0	0	0	0	0	0
Vehículos y equipo de transporte	200,000	11,900,080	12,100,080	11,900,080	11,908,548	200,000
Equipo de defensa y seguridad	40,000	0	40,000	0	0	40,000
Maquinaria, otros equipos y herramientas	110,000	1,253,598	1,363,598	325,664	325,664	1,037,934
Activos biológicos	0	0	0	0	0	0
Bienes inmuebles	0	0	0	0	0	0
Activos intangibles	100,000	(67,742)	32,258	32,258	32,258	0

[Firma manuscrita]

PODER JUDICIAL DEL ESTADO DE QUERÉTARO
Cuenta Pública
Ejercicio 2023
ESTADO ANALÍTICO DEL EJERCICIO DEL PRESUPUESTO DE EGRESOS
CLASIFICACIÓN POR OBJETO DEL GASTO (CAPÍTULO Y CONCEPTO)
Del 01 de enero al 31 de diciembre de 2023
(Pesos)

Concepto	Egresos					Subejercicio
	Aprobado	Ampliaciones / (Reducciones)	Modificado	Devengado	Pagado	
	1	2	3 = (1 + 2)	4	5	
Inversión pública	0	169,876,511	169,876,511	169,876,511	169,876,511	0
Obra pública en bienes de dominio público	0	0	0	0	0	0
Obra pública en bienes propios	0	169,876,511	169,876,511	169,876,511	169,876,511	0
Proyectos productivos y acciones de fomento	0	0	0	0	0	0
Inversiones financieras y otras provisiones	0	0	0	0	0	0
Inversiones para el fomento de actividades productivas	0	0	0	0	0	0
Acciones y participaciones de capital	0	0	0	0	0	0
Compra de títulos y valores	0	0	0	0	0	0
Concesión de préstamos	0	0	0	0	0	0
Inversiones en fideicomisos, mandatos y otros análogos	0	0	0	0	0	0
Otras inversiones financieras	0	0	0	0	0	0
Provisiones para contingencias y otras erogaciones especiales	0	0	0	0	0	0
Participaciones y aportaciones	0	0	0	0	0	0
Participaciones	0	0	0	0	0	0
Aportaciones	0	0	0	0	0	0
Convenios	0	0	0	0	0	0
Deuda pública	0	13,574,318	13,574,318	13,574,318	13,574,318	0
Amortización de la deuda pública	0	0	0	0	0	0
Intereses de la deuda pública	0	0	0	0	0	0
Comisiones de la deuda pública	0	0	0	0	0	0
Gastos de la deuda pública	0	0	0	0	0	0
Costo por coberturas	0	0	0	0	0	0
Apoyos financieros	0	0	0	0	0	0
Adeudos de Ejercicios Fiscales Anteriores (ADEFAS)	0	13,574,318	13,574,318	13,574,318	13,574,318	0
Total del Gasto	1,261,585,028	280,811,817	1,542,396,845	1,448,406,813	1,406,111,784	93,990,032



PODER JUDICIAL DEL ESTADO DE QUERÉTARO

Cuenta Pública

Ejercicio 2023

ESTADO ANALÍTICO DEL EJERCICIO DEL PRESUPUESTO DE EGRESOS

CLASIFICACIÓN FUNCIONAL (FINALIDAD Y FUNCIÓN)

Del 01 de enero al 31 de diciembre de 2023

(Pesos)

Concepto	Egresos					Subejercicio
	Aprobado	Ampliaciones / (Reducciones)	Modificado	Devengado	Pagado	
	1	2	3 = (1 + 2)	4	5	
Gobierno	1,261,585,028	280,811,817	1,542,396,845	1,448,406,813	1,406,111,784	93,990,032
Legislación	0	0	0	0	0	0
Justicia	1,261,585,028	280,811,817	1,542,396,845	1,448,406,813	1,406,111,784	93,990,032
Coordinación de la Política de Gobierno	0	0	0	0	0	0
Relaciones Exteriores	0	0	0	0	0	0
Asuntos Financieros y Hacendarios	0	0	0	0	0	0
Seguridad Nacional	0	0	0	0	0	0
Asuntos de Orden Público y de Seguridad Interior	0	0	0	0	0	0
Otros Servicios Generales	0	0	0	0	0	0
Desarrollo Social	0	0	0	0	0	0
Protección Ambiental	0	0	0	0	0	0
Vivienda y Servicios a la Comunidad	0	0	0	0	0	0
Salud	0	0	0	0	0	0
Recreación, Cultura y Otras Manifestaciones Sociales	0	0	0	0	0	0
Educación	0	0	0	0	0	0
Protección Social	0	0	0	0	0	0
Otros Asuntos Sociales	0	0	0	0	0	0
Desarrollo Económico	0	0	0	0	0	0
Asuntos Económicos, Comerciales y Laborales en General	0	0	0	0	0	0
Agropecuaria, Silvicultura, Pesca y Caza	0	0	0	0	0	0
Combustibles y Energía	0	0	0	0	0	0
Minería, Manufacturas y Construcción	0	0	0	0	0	0
Transporte	0	0	0	0	0	0
Comunicaciones	0	0	0	0	0	0
Turismo	0	0	0	0	0	0
Ciencia, Tecnología e Innovación	0	0	0	0	0	0
Otras Industrias y Otros Asuntos Económicos	0	0	0	0	0	0
Otras no Clasificadas en Funciones Anteriores	0	0	0	0	0	0
Transacciones de la Deuda Pública / Costo Financiero de la Deuda	0	0	0	0	0	0
Transferencias, Participaciones y Aportaciones entre Diferentes Niveles y Ordenes de Gobierno	0	0	0	0	0	0
Saneamiento del Sistema Financiero	0	0	0	0	0	0
Adeudos de Ejercicio Fiscales Anteriores	0	0	0	0	0	0
Total del Gasto	1,261,585,028	280,811,817	1,542,396,845	1,448,406,813	1,406,111,784	93,990,032

PODER JUDICIAL DEL ESTADO DE QUERÉTARO
Cuenta Pública
Ejercicio 2023
ESTADO ANALÍTICO DEL EJERCICIO DEL PRESUPUESTO DE EGRESOS
CLASIFICACIÓN POR FUENTE DE FINANCIAMIENTO
Del 01 de enero al 31 de diciembre de 2023
(Pesos)

Concepto	Egresos					Subejercido 6 = (3 - 4)
	Aprobado	Ampliaciones / (Reducciones)	Modificado	Devengado	Pagado	
	1	2	3 = (1 + 2)	4	5	
No Etiquetado	1,261,585,028	280,811,817	1,542,396,845	1,448,406,813	1,406,111,784	93,990,032
Recursos Fiscales	0	0	0	0	0	0
Financiamientos Internos	0	0	0	0	0	0
Financiamientos Externos	0	0	0	0	0	0
Ingresos Propios	36,965,000	200,337,998	237,302,998	216,578,394	214,737,564	20,724,604
Recursos Federales	0	0	0	0	0	0
Recursos Estatales	1,224,620,028	80,473,819	1,305,093,847	1,231,828,419	1,191,374,221	73,265,428
Otros Recursos de Libre Disposición	0	0	0	0	0	0
Etiquetado	0	0	0	0	0	0
Recursos Federales	0	0	0	0	0	0
Recursos Estatales	0	0	0	0	0	0
Otros Recursos de Transferencias Federales Etiquetadas	0	0	0	0	0	0
Total del Gasto	1,261,585,028	280,811,817	1,542,396,845	1,448,406,813	1,406,111,784	93,990,032




PODER JUDICIAL DEL ESTADO DE QUERÉTARO

Cuenta Pública

Ejercicio 2023

ENDEUDAMIENTO NETO

Del 01 de enero al 31 de diciembre de 2023

(Pesos)

Identificación de Crédito o Instrumento	Contratación / Colocación	Amortización	Endeudamiento Neto
	A	B	C = A - B
	Créditos Bancarios		
Total de Créditos Bancarios	0	0	0
	Otros Instrumentos de Deuda		
Total de Otros Instrumentos de Deuda	0	0	0
TOTAL	0	0	0

Handwritten signature and mark

PODER JUDICIAL DEL ESTADO DE QUERÉTARO
Cuenta Pública
Ejercicio 2023
INTERESES DE LA DEUDA
Del 01 de enero al 31 de diciembre de 2023
(Pesos)

Identificación de Crédito o Instrumento	Devengado	Pagado
Créditos Bancarios		
Total de Intereses de Créditos Bancarios	0	0
Otros Instrumentos de la Deuda		
Total de Intereses de Otros Instrumentos de la Deuda	0	0
TOTAL	0	0

[Handwritten signature]



PODER JUDICIAL
DEL ESTADO DE QUERETARO

CUENTA PÚBLICA EJERCICIO 2023

APARTADO A

Estados e Informes Programáticos

1. Gasto por Categoría Programática
2. Programas y Proyectos de Inversión
3. Indicadores de Resultados
4. Indicadores de Postura Fiscal

PODER JUDICIAL DEL ESTADO DE QUERÉTARO

Cuenta Pública

Ejercicio 2023

GASTO POR CATEGORÍA PROGRAMÁTICA

Del 01 de enero al 31 de diciembre de 2023

(Pesos)

Concepto	Egresos					Subejercido
	Aprobado	Ampliaciones / (Reducciones)	Modificado	Devengado	Pagado	
	1	2	3 = (1 + 2)	4	5	
PROGRAMAS	1,261,585,028	280,811,817	1,542,396,845	1,448,406,813	1,406,111,784	93,990,032
Subsidios: Sector Social y Privado o Entidades Federativas y Municipios	0	0	0	0	0	0
Sujetos a Reglas de Operación	0	0	0	0	0	0
Otros Subsidios	0	0	0	0	0	0
Desempeño de las Funciones	734,923,068	275,311,281	1,010,234,349	977,676,693	962,768,012	32,557,656
Prestación de Servicios Públicos	734,923,068	87,153,514	822,076,582	800,364,565	785,498,803	21,712,017
Provisión de Bienes Públicos	0	0	0	0	0	0
Planeación, Seguimiento y Evaluación de Políticas Públicas	0	0	0	0	0	0
Promoción y Fomento	0	0	0	0	0	0
Regulación y Supervisión	0	0	0	0	0	0
Funciones de las Fuerzas Armadas (Únicamente Gobierno Federal)	0	0	0	0	0	0
Específicos	0	0	0	0	0	0
Proyectos de Inversión	0	188,157,767	188,157,767	177,312,129	177,269,209	10,845,638
Administrativos y de Apoyo	206,661,960	15,183,125	221,845,085	182,132,851	179,125,688	39,712,234
Apoyo al Proceso Presupuestario y para Mejorar la Eficiencia Institucional	206,661,960	15,183,125	221,845,085	182,132,851	179,125,688	39,712,234
Apoyo a la Función Pública y al Mejoramiento de la Gestión	0	0	0	0	0	0
Operaciones Ajenas	0	0	0	0	0	0
Compromisos	0	0	0	0	0	0
Obligaciones de Cumplimiento de Resolución Jurisdiccional	0	0	0	0	0	0
Desastres Naturales	0	0	0	0	0	0
Obligaciones	320,000,000	(9,682,589)	310,317,411	288,597,269	264,218,085	21,720,142
Pensiones y Jubilaciones	320,000,000	(9,682,589)	310,317,411	288,597,269	264,218,085	21,720,142
Aportaciones a la Seguridad Social	0	0	0	0	0	0
Aportaciones a Fondos de Estabilización	0	0	0	0	0	0
Aportaciones a Fondos de Inversión y Reestructura de Pensiones	0	0	0	0	0	0
Programas de Gasto Federalizado (Gobierno Federal)	0	0	0	0	0	0
Gasto Federalizado	0	0	0	0	0	0
Participaciones a Entidades Federativas y Municipios	0	0	0	0	0	0
Costo Financiero, Deuda o Apoyos a Deudores y Ahorradores de la Banca	0	0	0	0	0	0
Adeudos de Ejercicios Fiscales Anteriores	0	0	0	0	0	0
Total del Gasto	1,261,585,028	280,811,817	1,542,396,845	1,448,406,813	1,406,111,784	93,990,032



GOBIERNO DEL ESTADO DE QUERÉTARO
Reporte de avance de indicadores 2023 (4o Trim)

**Dependencia / Entidad / Órgano
desconcentrado / Fidelcomiso:**

1PJE PODER JUDICIAL

DENOMINACIÓN DEL PROGRAMA

Programa de actividades de apoyo administrativo del Poder Judicial.

NIVEL	No.	RESUMEN NARRATIVO	NOMBRE DEL INDICADOR	MÉTODO DE CÁLCULO	FRECUENCIA MEDICIÓN	META PROGRA MADA	1er TRIM	2do TRIM	3er TRIM	4to TRIM	META ALCANZA DA
PROPOSITO		El Poder Judicial recibe servicios administrativos de forma eficiente.	Promedio de cumplimiento en las metas establecidas en la MIR Administrativa	Sumatoria de porcentajes de cumplimiento de las actividades establecidas en la MIR Administrativa / Número de actividades establecidas en la MIR Administrativa	Anual	85.83				83.80	83.80
COMPONENTE	1	Servicios administrativos suministrados	Administración eficiente en los recursos públicos	100 * (Monto del presupuesto ejercido / Monto total del presupuesto aprobado)	Semestral	116.57		41.58		69.87	111.45
	2	Servicios de supervisión y control realizados	Tasa de variación de las actividades de supervisión y control concluidas	((Número de auditorías y visitas de inspección terminadas, así como los procedimientos de entrega-recepción concluidos en el periodo actual / Número de auditorías y visitas de inspección terminadas, así como los procedimientos de entrega-recepción concluidos en el mismo periodo del año anterior) -1) * 100	Semestral	-43.94		-29.79		-14.29	-21.88
ACTIVIDAD	1.1	Atender solicitudes de acceso a la información concerniente al Poder Judicial del Estado en términos de la Ley aplicable	Porcentaje de solicitudes atendidas de acceso a la información pública de la institución	100 * (Número de solicitudes atendidas / Número de solicitudes recibidas)	Trimestral	101.63	95.16	108.33	83.75	130.00	101.38
	1.2	Desarrollar e implementar servicios electrónicos y sistemas informáticos	Porcentaje de mejoras e implementaciones realizadas de sistemas informáticos existentes o desarrollados, respectivamente	100 * (Número de mejoras y modificaciones realizadas a sistemas informáticos existentes+Número de nuevos sistemas informáticos implementados / Número de mejoras y modificaciones solicitadas a sistemas informáticos existentes+Número de sistemas informáticos a desarrollar)	Trimestral	102.50	101.82	102.26	100.00	100.76	100.98
	1.3	Atender solicitudes de soporte técnico en materia de informática	Porcentaje de mantenimientos realizados a los bienes informáticos	100 * (Número de mantenimientos realizados a los bienes informáticos / Número de mantenimientos programados+Número de mantenimientos solicitados)	Trimestral	100.00	100.00	100.00	100.00	100.00	100.00

DRA. MARIELA PONCE VILLA
MAGISTRADA PRESIDENTE



GOBIERNO DEL ESTADO DE QUERÉTARO
Reporte de avance de Indicadores 2023 (4o Trim)

**Dependencia / Entidad / Órgano
desconcentrado / Fidelcomiso:**

1PJE PODER JUDICIAL

DENOMINACIÓN DEL PROGRAMA

Programa de actividades de apoyo administrativo del Poder Judicial.

NIVEL	No.	RESUMEN NARRATIVO	NOMBRE DEL INDICADOR	MÉTODO DE CÁLCULO	FRECUENCIA MEDICIÓN	META PROGRAMA	1er TRIM	2do TRIM	3er TRIM	4to TRIM	META ALCANZA DA
ACTIVIDAD	1.4	Asesorar jurídicamente a las unidades administrativas del Poder Judicial, excluyendo las áreas jurisdiccionales	Porcentaje de asesorías jurídicas atendidas a las unidades administrativas	100 * (Número de asesorías jurídicas atendidas / Número de asesorías jurídicas solicitadas)	Trimestral	100.00	100.00	100.00	100.00	100.00	100.00
			Porcentaje de resoluciones favorables en los procesos judiciales en los que la institución requiere representación.	100 * (Número de resoluciones judiciales definitivas a favor de la institución / Número de procesos judiciales en los que el Poder Judicial forma parte)	Trimestral	0.00	0.00	0.00	0.00	200.00	40.00
	1.5	Administrar los recursos financieros para el debido funcionamiento del Poder Judicial	Porcentaje que representa el monto pagado de los gastos comprobados	100 * (Monto total de las facturas pagadas / Monto total de las facturas autorizadas)	Trimestral	100.00	91.22	101.56	101.17	95.37	97.08
	1.6	Administrar los recursos humanos, materiales y técnicos para el debido funcionamiento del Poder Judicial	Porcentaje de las requisiciones de compra tramitadas	100 * (Número de requisiciones de compra tramitadas / Total de requisiciones de compra recibidas)	Trimestral	104.17	150.00	100.00	100.00	100.00	110.17
			Porcentaje de las requisiciones suministradas	100 * (Número de requisiciones mensuales+Número de requisiciones extraordinarias / Número de requisiciones programadas+Número de requisiciones solicitadas)	Trimestral	100.00	100.00	100.00	100.00	100.00	100.00
			Porcentaje de los mantenimientos realizados a bienes muebles e inmuebles distintos de los informáticos	100 * (Número de órdenes de mantenimiento realizadas / Número de solicitudes de mantenimiento recibidas)	Trimestral	100.00	100.00	100.00	100.00	100.00	100.00
			Porcentaje en la rotación de personal	100 * (Número de altas-Número de bajas / Total de funcionariado activo)	Trimestral	-0.18	0.72	0.58	0.21	0.79	0.57
	1.7	Ofrecer formación, capacitación y desarrollo del personal y de quienes aspiren a pertenecer al Poder Judicial, con perspectiva de género.	Porcentaje de las horas impartidas en capacitación y especialización	100 * (Número de horas impartidas / Número de horas programadas+Número de horas no programadas)	Trimestral	100.00	100.00	100.00	100.00	100.00	100.00
			Porcentaje de personas funcionarias públicas sensibilizadas y capacitadas en perspectiva de género	100 * (Número de personas funcionarias públicas sensibilizadas y capacitadas en perspectiva de género / Número de personas funcionarias públicas programadas para sensibilizar y capacitar en perspectiva de género)	Trimestral	100.00	41.72	13.25	0.38	0.00	55.36

DRA. MARIELA PONCE VILLA
MAGISTRADA PRESIDENTE



GOBIERNO DEL ESTADO DE QUERÉTARO
Reporte de avance de indicadores 2023 (4o Trim)

**Dependencia / Entidad / Órgano
desconcentrado / Fidelcomiso:**

1PJE PODER JUDICIAL

DENOMINACIÓN DEL PROGRAMA

Programa de actividades de apoyo administrativo del Poder Judicial.

NIVEL	No.	RESUMEN NARRATIVO	NOMBRE DEL INDICADOR	MÉTODO DE CÁLCULO	FRECUENCIA MEDICIÓN	META PROGRA MADA	1er TRIM	2do TRIM	3er TRIM	4to TRIM	META ALCANZA DA
ACTIVIDAD	2.1	Controlar y supervisar el debido cumplimiento de las normas administrativas y financieras	Promedio de auditorías terminadas y procedimientos de entrega-recepción concluidos por personal asignado a esta actividad	Número de auditorías terminadas+procedimientos de entrega-recepción concluidos / Número de personal asignado a esta actividad	Trimestral	24.73	3.75	2.67	4.00	1.87	12.28
	2.2	Vigilar el debido funcionamiento administrativo de los juzgados	Promedio de visitas de inspección terminadas y procedimientos de entrega-recepción concluidos por personal asignado a esta actividad	Número de visitas de inspección terminadas+procedimientos de entrega-recepción concluidos / Número de personal asignado a esta actividad	Trimestral	30.23	5.25	6.75	7.75	9.00	28.75

DRA. MARIELA PONCE VILLA
MAGISTRADA PRESIDENTE



GOBIERNO DEL ESTADO DE QUERÉTARO
Reporte de avance de Indicadores 2023 (4o Trim)


**Dependencia / Entidad / Órgano
desconcentrado / Fidelcomiso:**

1PJE PODER JUDICIAL

DENOMINACIÓN DEL PROGRAMA

Proyecto de Obra para el "Programa de acciones para la administración e impartición de Justicia del Poder Judicial" 2022 - 2023

NIVEL	No.	RESUMEN NARRATIVO	NOMBRE DEL INDICADOR	MÉTODO DE CÁLCULO	FRECUENCIA MEDICIÓN	META PROGRAMA	1er TRIM	2do TRIM	3er TRIM	4to TRIM	META ALCANZADA
COMPONENTE	1	Edificio Palacio de Justicia construido	Porcentaje de avance en la ejecución del presupuesto de egresos asignado para la construcción del edificio Palacio de Justicia	100 * (Monto del presupuesto ejercido para el pago de la obra / Monto total del contrato de obra pública)	Semestral	69.29		17.12		42.56	59.67
ACTIVIDAD	1.1	Construcción de la obra número 2022-00089 "Construcción del Palacio de Justicia del Poder Judicial" con número de contrato SDUOP-SPC-EST-046-LP-0-OP-10-2022	Porcentaje de avance en la ejecución del presupuesto de egresos por cada ejercicio presupuestario, para la construcción de la obra número 2022-00089 Construcción del Palacio de Justicia del Poder Judicial con número de contrato SDUOP-SPC-EST-046-LP-0-OP-10-2022	100 * (Monto del presupuesto ejercido para el pago de la obra número 2022-00089 / Monto del presupuesto estimado para el pago de la obra número 2022-00089)	Trimestral	100.00	6.77	17.94	11.41	50.01	86.13


 DRA. MARIELA PONCE VILLA
 MAGISTRADA PRESIDENTE



GOBIERNO DEL ESTADO DE QUERÉTARO
Reporte de avance de Indicadores 2023 (4o Trím)

**Dependencia / Entidad / Órgano
desconcentrado / Fidelcomiso:**

1PJE PODER JUDICIAL

DENOMINACIÓN DEL PROGRAMA

Programa de pago de jubilaciones y pensiones del Poder Judicial.

NIVEL	No.	RESUMEN NARRATIVO	NOMBRE DEL INDICADOR	MÉTODO DE CÁLCULO	FRECUENCIA MEDICIÓN	META PROGRAMA	1er TRIM	2do TRIM	3er TRIM	4to TRIM	META ALCANZADA
PROPÓSITO		Pensionados y jubilados del Poder Judicial tienen acceso a su pago.	Porcentaje del presupuesto de egresos aprobado destinado al pago de jubilaciones y pensiones	100 * (Monto del presupuesto de egresos aprobado destinado al pago de jubilaciones y pensiones / Total del presupuesto de egresos aprobado)	Anual	25.36				25.36	25.36
COMPONENTE	1	Servicios de jubilaciones y pensiones realizados.	Porcentaje destinado al pago de jubilaciones y pensiones del presupuesto de egresos real ejercido	100 * (Monto del presupuesto de egresos real ejercido destinado al pago de jubilaciones y pensiones / Total del presupuesto de egresos real ejercido)	Semestral	27.46		18.59		21.73	20.52
ACTIVIDAD	1.1	Realizar cálculo y pago de pensionados.	Porcentaje de los pagos realizados a pensionados	100 * (Monto del presupuesto de egresos real ejercido para el rubro de pensionados / Total de presupuesto de egresos real ejercido para el rubro de jubilados y pensionados)	Trimestral	8.51	10.57	11.25	9.91	4.90	8.04
	1.2	Realizar cálculo y pago de jubilados.	Porcentaje de los pagos realizados a jubilados	100 * (Monto del presupuesto de egresos real ejercido para el rubro de jubilados / Total de presupuesto de egresos real ejercido para el rubro de jubilados y pensionados)	Trimestral	91.49	89.43	88.75	90.09	95.10	91.96

DRA. MARIELA PONCE VILLA
MAGISTRADA PRESIDENTE



GOBIERNO DEL ESTADO DE QUERÉTARO
Reporte de avance de Indicadores 2023 (4o Trim)

**Dependencia / Entidad / Órgano
desconcentrado / Fidelcomiso:**

1PJE PODER JUDICIAL

DENOMINACIÓN DEL PROGRAMA

Programa de acciones para la administración e impartición de justicia del Poder Judicial.

NIVEL	No.	RESUMEN NARRATIVO	NOMBRE DEL INDICADOR	MÉTODO DE CÁLCULO	FRECUENCIA MEDICIÓN	META PROGRA MADA	1er TRIM	2do TRIM	3er TRIM	4to TRIM	META ALCANZA DA
PROPOSITO		La población involucrada en conflictos judiciales en el Estado de Querétaro, recibe una impartición de justicia pronta, expedita e imparcial, con perspectiva de género.	Porcentaje de sentencias dictadas con perspectiva de género	100 * (Número de sentencias dictadas con perspectiva de género / Número de sentencias dictadas en primera instancia)	Anual	0.96				0.70	0.70
			Tasa de recurrencia en la apelación de sentencias	100 * (Número de tocas iniciados en segunda instancia / Número de sentencias dictadas en primera instancia)	Anual	18.81				28.02	28.02
COMPONENTE	1	Acciones para la administración e impartición de justicia del Poder Judicial	Porcentaje de expedientes y tocas concluidos por los órganos jurisdiccionales, en cualquier materia e instancia	100 * (Total de expedientes y tocas concluidos en cualquier materia e instancia / Total de expedientes y tocas iniciados en cualquier materia e instancia)	Semestral	55.86		55.56		53.43	54.33
ACTIVIDAD	1.1	Atender y orientar al público que presenta una problemática	Promedio de personas orientadas por personal asignado a esta actividad	Número de personas orientadas / Número de personal asignado a esta actividad	Trimestral	3,018.00	1,024.71	1,023.00	753.25	881.45	3,682.41
	1.2	Substanciar las quejas formuladas en contra del personal del Poder Judicial	Porcentaje de conclusión de quejas	100 * (Número de quejas concluidas / Número de quejas recibidas)	Trimestral	0.00	0.00	0.00	0.00	0.00	0.00
	1.3	Proporcionar los servicios de medios alternos de solución de conflicto en términos de la legislación aplicable	Porcentaje de convenios elaborados a través de la mediación	100 * (Número de convenios celebrados a través de la Mediación / Total de expedientes en los que si se llevo a cabo la Mediación)	Trimestral	48.53	46.67	40.65	44.62	50.52	45.42
	1.4	Turnar al órgano jurisdiccional que corresponda los escritos, promociones y demandas con los que se inicie o prosiga un procedimiento judicial	Porcentaje de documentos recibidos y entregados al órgano jurisdiccional correspondiente	100 * (Número de documentos entregados / Número de documentos recibidos)	Trimestral	100.00	100.00	100.00	100.00	100.00	100.00
	1.5	Ejecutar el procedimiento judicial conforme a la materia competente en primera instancia	Porcentaje de expedientes concluidos en materia civil en los Juzgados Menores Civiles	100 * (Número de expedientes concluidos en materia civil en los Juzgados Menores Civiles / Número de expedientes iniciados en materia civil en los Juzgados Menores Civiles)	Trimestral	49.69	55.93	94.27	96.63	116.40	89.89
			Porcentaje de expedientes concluidos en materia civil en los Juzgados Menores Mixtos	100 * (Número de expedientes concluidos en materia civil en los Juzgados Menores Mixtos / Número de expedientes iniciados en materia civil en los Juzgados Menores Mixtos)	Trimestral	79.46	70.12	58.90	69.51	62.54	65.24

DRA. MARIELA PONCÉ VILLA
MAGISTRADA PRESIDENTE



GOBIERNO DEL ESTADO DE QUERÉTARO
Reporte de avance de Indicadores 2023 (4o Trim)

**Dependencia / Entidad / Órgano
desconcentrado / Fidelcomiso:**

1PJE PODER JUDICIAL

DENOMINACIÓN DEL PROGRAMA

Programa de acciones para la administración e impartición de justicia del Poder Judicial.

NIVEL	No.	RESUMEN NARRATIVO	NOMBRE DEL INDICADOR	MÉTODO DE CÁLCULO	FRECUENCIA MEDICIÓN	META PROGRA MADA	1er TRIM	2do TRIM	3er TRIM	4to TRIM	META ALCANZA DA
ACTIVIDAD	1.5	Ejecutar el procedimiento judicial conforme a la materia competente en primera instancia	Porcentaje de expedientes concluidos en materia civil en los Juzgados Mixtos de Primera Instancia	100 * (Número de expedientes concluidos en materia civil en los Juzgados Mixtos de Primera Instancia / Número de expedientes iniciados en materia civil en los Juzgados Mixtos de Primera Instancia)	Trimestral	63.99	39.81	50.37	39.05	73.84	48.91
			Porcentaje de expedientes concluidos en materia civil en los Juzgados de Primera Instancia Civiles	100 * (Número de expedientes concluidos en materia civil en los Juzgados de Primera Instancia Civiles / Número de expedientes iniciados en materia civil en los Juzgados de Primera Instancia Civiles)	Trimestral	45.41	33.88	35.49	40.06	81.81	43.64
			Porcentaje de expedientes concluidos en materia de oralidad mercantil en los Juzgados de Primera Instancia Especializados en Juicios Orales Mercantiles	100 * (Número de expedientes concluidos en materia de oralidad mercantil en los Juzgados de Primera Instancia Especializados en Juicios Orales Mercantiles / Número de expedientes iniciados en materia de oralidad mercantil en los Juzgados de Primera Instancia Especializados en Juicios Orales Mercantiles)	Trimestral	42.53	26.32	35.51	39.00	66.02	40.19
			Porcentaje de expedientes concluidos en materia de oralidad mercantil en los Juzgados Menores Civiles	100 * (Número de expedientes concluidos en materia de oralidad mercantil en los Juzgados Menores Civiles / Número de expedientes iniciados en materia de oralidad mercantil en los Juzgados Menores Civiles)	Trimestral	10.16	0.00	0.00	100.00	37.50	28.57
			Porcentaje de expedientes concluidos en materia de oralidad mercantil en los Juzgados Menores Mixtos	100 * (Número de expedientes concluidos en materia de oralidad mercantil en los Juzgados Menores Mixtos / Número de expedientes iniciados en materia de oralidad mercantil en los Juzgados Menores Mixtos)	Trimestral	47.19	57.89	61.11	66.67	200.00	71.43
			Porcentaje de expedientes concluidos en materia de oralidad mercantil en los Juzgados Mixtos de Primera Instancia	100 * (Número de expedientes concluidos en materia de oralidad mercantil en los Juzgados Mixtos de Primera Instancia / Número de expedientes iniciados en materia de oralidad mercantil en los Juzgados Mixtos de Primera Instancia)	Trimestral	31.27	6.00	12.50	71.43	25.00	20.34

DRA. MARIELA PONCE VILLA
MAGISTRADA PRESIDENTE



GOBIERNO DEL ESTADO DE QUERÉTARO
Reporte de avance de Indicadores 2023 (4o Trim)

**Dependencia / Entidad / Órgano
desconcentrado / Fidelcomiso:**

1PJE PODER JUDICIAL

DENOMINACIÓN DEL PROGRAMA

Programa de acciones para la administración e impartición de justicia del Poder Judicial.

NIVEL	No.	RESUMEN NARRATIVO	NOMBRE DEL INDICADOR	MÉTODO DE CÁLCULO	FRECUENCIA MEDICIÓN	META PROGRAMA	1er TRIM	2do TRIM	3er TRIM	4to TRIM	META ALCANZADA
ACTIVIDAD	1.5	Ejecutar el procedimiento judicial conforme a la materia competente en primera instancia	Porcentaje de expedientes concluidos en materia de oralidad mercantil en los Juzgados de Primera Instancia Civiles	100 * (Número de expedientes concluidos en materia de oralidad mercantil en los Juzgados de Primera Instancia Civiles)	Trimestral	44.36	36.67	38.89	31.88	32.95	34.08
			Porcentaje de expedientes concluidos en materia especializada en justicia para adolescentes en los Juzgados de Primera Instancia Especializados en dicha materia	100 * (Número de expedientes concluidos en materia especializada en justicia para adolescentes en los Juzgados de Primera Instancia Especializados en dicha materia)	Trimestral	111.51	66.67	59.09	88.89	146.67	85.88
			Porcentaje de expedientes concluidos en materia familiar en los Juzgados Mixtos de Primera Instancia	100 * (Número de expedientes concluidos en materia familiar en los Juzgados Mixtos de Primera Instancia)	Trimestral	35.16	31.80	34.37	35.42	41.34	36.54
			Porcentaje de expedientes concluidos en materia familiar en los Juzgados de Primera Instancia Familiares	100 * (Número de expedientes concluidos en materia familiar en los Juzgados de Primera Instancia Familiares / Número de expedientes iniciados en materia familiar en los Juzgados de Primera Instancia Familiares)	Trimestral	43.17	37.51	36.71	30.36	40.73	36.69
			Porcentaje de expedientes concluidos en materia laboral en los Tribunales Laborales	100 * (Número de expedientes concluidos en materia laboral en los Tribunales laborales / Número de expedientes iniciados en materia laboral en los Tribunales laborales)	Trimestral	72.51	70.14	74.50	105.44	91.97	83.01
			Porcentaje de expedientes concluidos en materia penal del sistema mixto en los Juzgados Menores Mixtos	100 * (Número de expedientes concluidos en materia penal del sistema mixto en los Juzgados Menores Mixtos / Número de expedientes iniciados en materia penal del sistema mixto en los Juzgados Menores Mixtos)	Trimestral	0.00	0.00	0.00	0.00	0.00	0.00

DRA. MARIELA PONCE VILLA
 MAGISTRADA PRESIDENTE



GOBIERNO DEL ESTADO DE QUERÉTARO
Reporte de avance de Indicadores 2023 (4o Trim)

**Dependencia / Entidad / Órgano
desconcentrado / Fideicomiso:**

1PJE PODER JUDICIAL

DENOMINACIÓN DEL PROGRAMA

Programa de acciones para la administración e impartición de justicia del Poder Judicial.

NIVEL	No.	RESUMEN NARRATIVO	NOMBRE DEL INDICADOR	MÉTODO DE CÁLCULO	FRECUENCIA MEDICIÓN	META PROGRAMA	1er TRIM	2do TRIM	3er TRIM	4to TRIM	META ALCANZADA
ACTIVIDAD	1.5	Ejecutar el procedimiento judicial conforme a la materia competente en primera instancia	Porcentaje de expedientes concluidos en materia penal del sistema mixto en los Juzgados Mixtos de Primera Instancia	100 * (Número de expedientes concluidos en materia penal del sistema mixto en los Juzgados Mixtos de Primera Instancia / Número de expedientes iniciados en materia penal del sistema mixto en los Juzgados Mixtos de Primera Instancia)	Trimestral	0.00	0.00	0.00	0.00	0.00	0.00
			Porcentaje de expedientes concluidos en materia penal del sistema mixto en los Juzgados de Primera Instancia Penales	100 * (Número de expedientes concluidos en materia penal del sistema mixto en los Juzgados de Primera Instancia Penales / Número de expedientes iniciados en materia penal del sistema mixto en los Juzgados de Primera Instancia Penales)	Trimestral	3,019.86	0.00	1,266.67	660.00	1,000.00	1,225.00
			Porcentaje de expedientes concluidos en materia penal en los Juzgados de Primera Instancia de Ejecución de Sanciones Penales	100 * (Número de expedientes concluidos en materia penal en los Juzgados de Primera Instancia de Ejecución de Sanciones Penales / Número de expedientes iniciados en materia penal en los Juzgados de Primera Instancia de Ejecución de Sanciones Penales)	Trimestral	99.22	86.79	90.04	96.75	84.69	89.66
			Porcentaje de incremento en las convivencias familiares asignadas a supervisar	100 * (Número de nuevas convivencias familiares asignadas para supervisar - Número de convivencias familiares inhabilitadas / Total de convivencias familiares atendidas)	Trimestral	8.91	4.82	13.89	13.24	11.85	11.18
			Porcentaje de notificaciones y ejecuciones realizadas	100 * (Sumatoria de diligencias realizadas referentes a notificaciones y ejecuciones / Total de expedientes y cédulas recibidas referentes a notificaciones y ejecuciones)	Trimestral	141.46	132.56	128.66	142.22	72.50	111.52
	1.6	Ejecutar el procedimiento judicial conforme al Sistema Penal Acusatorio Adversarial en primera instancia	Porcentaje de expedientes concluidos en materia penal del sistema acusatorio y oral en los Juzgados de Oralidad Penal	100 * (Número de expedientes concluidos en materia penal del sistema acusatorio y oral en los Juzgados de Oralidad Penal / Número de expedientes iniciados en materia penal del sistema acusatorio y oral en los Juzgados de Oralidad Penal)	Trimestral	67.79	69.65	75.90	66.01	86.64	73.73



DRA. MARIELA PONCE VILLA
MAGISTRADA PRESIDENTE



GOBIERNO DEL ESTADO DE QUERÉTARO
Reporte de avance de Indicadores 2023 (4o Trim)

**Dependencia / Entidad / Órgano
desconcentrado / Fidelcomiso:**

1PJE PODER JUDICIAL

DENOMINACIÓN DEL PROGRAMA

Programa de acciones para la administración e impartición de justicia del Poder Judicial.

NIVEL	No.	RESUMEN NARRATIVO	NOMBRE DEL INDICADOR	MÉTODO DE CÁLCULO	FRECUENCIA MEDICIÓN	META PROGRAMA	1er TRIM	2do TRIM	3er TRIM	4to TRIM	META ALCANZADA
ACTIVIDAD	1.7	Recibir y entregar los pagos o depósitos realizados a través de la Central de Consignaciones, previa notificación	Promedio de consignaciones realizadas de depósito y retiro por personal asignado a esta actividad	Número de consignaciones realizadas de depósito y retiro / Número de personal asignado a esta actividad	Trimestral	21,716.00	5,374.70	5,638.90	5,707.15	6,121.90	22,842.85
	1.8	Ejecutar el procedimiento judicial conforme a la materia competente en segunda instancia	Porcentaje de tocas concluidos del sistema acusatorio y oral en la Sala Penal de Segunda Instancia	100 * (Número de tocas concluidos del sistema acusatorio y oral en la Sala Penal de Segunda Instancia / Número de tocas recibidos del sistema acusatorio y oral en la Sala Penal de Segunda Instancia)	Trimestral	99.64	195.92	100.95	121.79	101.33	121.50
			Porcentaje de tocas concluidos del sistema mixto en la Sala Penal de Segunda Instancia	100 * (Número de tocas concluidos del sistema mixto en la Sala Penal de Segunda Instancia / Número de tocas recibidos del sistema mixto en la Sala Penal de Segunda Instancia)	Trimestral	135.50	157.14	163.16	100.00	161.54	150.00
			Porcentaje de tocas concluidos en la Sala Civil de Segunda Instancia	100 * (Número de tocas concluidos en la Sala Civil de Segunda Instancia / Número de tocas recibidos en la Sala Civil de Segunda Instancia)	Trimestral	104.56	94.82	107.25	92.19	107.20	99.63
			Porcentaje de tocas concluidos en la Sala Constitucional de Segunda Instancia	100 * (Número de tocas concluidos en la Sala Constitucional de Segunda Instancia / Número de tocas recibidos en la Sala Constitucional de Segunda Instancia)	Trimestral	50.82	0.00	0.00	50.00	120.00	100.00
			Porcentaje de tocas concluidos en la Sala Especializada en Justicia para Adolescentes de Segunda Instancia	100 * (Número de tocas concluidos en la Sala Especializada en Justicia para Adolescentes de Segunda Instancia / Número de tocas recibidos en la Sala Especializada en Justicia para Adolescentes de Segunda Instancia)	Trimestral	67.76	0.00	0.00	0.00	100.00	200.00
			Porcentaje de tocas concluidos en la Sala Familiar de Segunda Instancia	100 * (Número de tocas concluidos en la Sala Familiar de Segunda Instancia / Número de tocas recibidos en la Sala Familiar de Segunda Instancia)	Trimestral	96.08	26.92	34.01	35.12	22.14	28.95

DRA. MARIELA PONCE-VILLA
 MAGISTRADA PRESIDENTE



GOBIERNO DEL ESTADO DE QUERÉTARO
Reporte de avance de Indicadores 2023 (4o Trím)

**Dependencia / Entidad / Órgano
desconcentrado / Fidelcomiso:**

1PJE PODER JUDICIAL

DENOMINACIÓN DEL PROGRAMA

Programa de acciones para la administración e impartición de justicia del Poder Judicial.

NIVEL	No.	RESUMEN NARRATIVO	NOMBRE DEL INDICADOR	MÉTODO DE CÁLCULO	FRECUENCIA MEDICIÓN	META PROGRA MADA	1er TRIM	2do TRIM	3er TRIM	4to TRIM	META ALCANZA DA
ACTIVIDAD	1.8	Ejecutar el procedimiento judicial conforme a la materia competente en segunda instancia	Porcentaje de tocas concluidos en la Sala de Ejecución de Sanciones Penales de Segunda Instancia	100 * (Número de tocas concluidos en la Sala de Ejecución de Sanciones Penales de Segunda Instancia / Número de tocas recibidos en la Sala de Ejecución de Sanciones Penales de Segunda Instancia)	Trimestral	116.39	139.13	98.15	92.86	104.76	105.44

DRA. MARIELA PONCE VILLA
MAGISTRADA PRESIDENTE

PODER JUDICIAL DEL ESTADO DE QUERETARO
 Cuenta Pública
 Ejercicio 2023
INDICADORES DE POSTURA FISCAL
 Del 01 de enero al 31 de diciembre de 2023
 (Pesos)

Concepto	Estimado/Aprobado	Devengado	Recaudado/Pagado
I. Ingresos Presupuestarios	1,261,585,028	1,345,724,035	1,345,724,035
1. Ingresos del Gobierno de la Entidad Federativa	1,261,585,028	1,345,724,035	1,345,724,035
2. Ingresos del Sector Paraestatal	0	0	0
II. Egresos Presupuestarios	1,261,585,028	1,448,406,813	1,406,111,784
3. Egresos del Gobierno de la Entidad Federativa	1,261,585,028	1,448,406,813	1,406,111,784
4. Egresos del Sector Paraestatal	0	0	0
III. Balance Presupuestario (Superávit o Déficit) (III = I - II)	0	-102,682,778	-60,387,749

Concepto	Estimado/Aprobado	Devengado	Recaudado/Pagado
III. Balance Presupuestario (Superávit o Déficit)	0	-102,682,778	-60,387,749
IV. Intereses, Comisiones y Gastos de la Deuda	0	0	0
V. Balance Primario (Superávit o Déficit) (V = III + IV)	0	-102,682,778	-60,387,749

Concepto	Estimado/Aprobado	Devengado	Recaudado/Pagado
A. Financiamiento	0	0	0
B. Amortización de la deuda	0	0	0
C. Financiamiento Neto	0	0	0



CUENTA PÚBLICA EJERCICIO 2023

APARTADO A

Anexos

1. Relaciones de Bienes Muebles
2. Relaciones de Bienes Inmuebles
3. Relación de Cuentas Bancarias Productivas Específicas
4. Esquemas Bursátiles
5. Coberturas Financieras
6. Ejercicio y Destino de Gasto Federalizado y Reintegros
7. Dictamen a los Estados Financieros (solo **Entidades Paraestatales**)

PODER JUDICIAL DEL ESTADO DE QUERETARO
Cuenta Pública
Ejercicio 2023
RELACIÓN DE BIENES MUEBLES
(Pesos)

Con el propósito de dar cumplimiento al artículo 23 de la Ley General de Contabilidad Gubernamental (LGCG), en seguida, se presenta la relación de bienes muebles al 31 de diciembre del 2023 que componen el patrimonio del presente organismo:

Código	Descripción del Bien Mueble	Valor en libros
201801000001	Archivero	5,576.35
201801000002	Archivero	5,576.35
201801000060	Automoviles	146,314.00
201802000003	Silla	1,537.68
201802000004	Silla	1,537.68
201802000005	Silla	1,537.68
201802000006	Silla	1,537.68
201802000007	Silla	1,537.68
201802000008	Silla	1,537.68
201802000009	Silla	1,537.68
201802000010	Silla	1,537.68
201802000011	Silla	1,537.68
201802000012	Silla	1,537.68
201802000013	Silla	1,537.68
201802000014	Silla	1,537.68
201802000015	Silla	1,537.68
201802000016	Silla	1,537.68
201802000017	Silla	1,537.68
201802000018	Silla	3,468.98
201802000019	Silla	3,468.98
201802000020	Silla	3,468.98
201802000021	Silla	3,468.98
201802000022	Silla	3,468.98
201802000023	Silla	3,468.98
201802000024	Silla	3,468.98
201802000025	Silla	3,468.98
201802000026	Silla	3,468.98
201802000027	Silla	3,468.98
201802000028	Silla	3,468.98
201802000029	Escritorio	3,509.00
201802000030	Escritorio	3,509.00
201802000031	Escritorio	3,509.00
201802000032	Escritorio	3,509.00
201802000033	Escritorio	3,509.00
201802000034	Escritorio	3,509.00
201802000035	Escritorio	3,509.00
201802000036	Mesa	3,559.46
201802000037	Escritorio	3,582.08
201802000038	Escritorio	3,582.08
201802000039	Escritorio	3,582.08
201802000040	Sillon	4,011.76
201802000041	Gondola	4,198.17
201802000042	Gondola	4,198.17
201802000043	Gondola	4,198.17
201802000044	Gondola	4,198.17
201802000045	Gondola	4,198.17
201802000046	Archivero	4,408.00
201802000047	Archivero	4,408.00


[Handwritten signature and initials]

PODER JUDICIAL DEL ESTADO DE QUERETARO
Cuenta Pública
Ejercicio 2023
RELACIÓN DE BIENES MUEBLES
(Pesos)


Con el propósito de dar cumplimiento al artículo 23 de la Ley General de Contabilidad Gubernamental (LGCG), en seguida, se presenta la relación de bienes muebles al 31 de diciembre del 2023 que componen el patrimonio del presente organismo:

Código	Descripción del Bien Mueble	Valor en libros
202104000219	Escritorio	5,046.00
202104000220	Escritorio	5,046.00
202104000221	Escritorio	5,046.00
202104000222	Escritorio	5,046.00
202104000223	Escritorio	5,046.00
202104000224	Escritorio	5,046.00
202104000225	Escritorio	5,046.00
202104000226	Escritorio	5,046.00
202104000227	Escritorio	5,046.00
202104000228	Escritorio	5,046.00
202104000229	Escritorio	5,046.00
202104000230	Escritorio	6,728.00
GRAN TOTAL		47,333,227.67

NOTA: SE ESTA CONCILIANDO LO ANTERIOR A LOS AÑOS EL 2017.



 DRA. MARIELA PONCE VILLA
 MAGISTRADA PRESIDENTE DEL PODER JUDICIAL




 C.P. GLORIA ALICIA BANDA MUÑOZ
 DIRECTORA FINANZAS DEL PODER JUDICIAL

PODER JUDICIAL DEL ESTADO DE QUERETARO
 Cuenta Pública
 Ejercicio 2023
RELACIÓN DE BIENES INMUEBLES
 (Pesos)

Con el propósito de dar cumplimiento al artículo 23 de la Ley General de Contabilidad Gubernamental (LGCG), en seguida, se presenta la relación de bienes inmuebles al 31 de diciembre del 2023 que componen el patrimonio del presente organismo:

Código	Descripción del Bien Inmueble	Valor en libros
T-ESTACIONAM-PEN I	TERRENO	3,625,000.00
T-ESTACIONAM-PEN II	TERRENO	2,550,000.00
T-2017-ORAL-CADE	TERRENO	3,900,000.00
Escritura 1079 notaria 13 SJR, catastro 160100101065043	TERRENO	23,503,736.88
E-2017-ORAL-CADE	EDIFICIO	16,564,236.44
E-2021-SALAS-ORAL-QRO	EDIFICIO	7,774,876.65
E-2021-CD-JUD-SJR	EDIFICIO	8,487,994.30
E-2021-TRIB-LAB-QRO	EDIFICIO	40,679,879.13
E-2021-TRIB-LAB-SJR	EDIFICIO	128,511,235.08
GRAN TOTAL		235,596,958.48


 DRA. MARIELA PONCE VILLA
 MAGISTRADA PRESIDENTE DEL PODER JUDICIAL


 C.P. GLORIA ALICIA BANDA MUÑOZ
 DIRECTORA FINANZAS DEL PODER JUDICIAL

PODER JUDICIAL DEL ESTADO DE QUERÉTARO
Cuenta Pública
ESQUEMAS BURSÁTILES
Del 01 de enero al 31 de diciembre de 2023
(Pesos)

NO APLICA PARA EL PODER JUDICIAL DEL ESTADO DE QUERÉTARO



PODER JUDICIAL DEL ESTADO DE QUERÉTARO
Cuenta Pública
COBERTURAS FINANCIERAS
Del 01 de enero al 31 de diciembre de 2023
(Pesos)

NO APLICA PARA EL PODER JUDICIAL DEL ESTADO DE QUERÉTARO

[Handwritten signature]



PODER JUDICIAL
DEL ESTADO DE QUERÉTARO

CUENTA PÚBLICA EJERCICIO 2023

APARTADO A

Estados e Informes de la Ley de Disciplina Financiera

1. Estado de Situación Financiera Detallado
2. Informe Analítico de la Deuda Pública y Otros Pasivos
3. Informe Analítico de Obligaciones Diferentes de Financiamientos
4. Balance Presupuestario
5. Estado Analítico de Ingresos Detallado
6. Estado Analítico del Ejercicio del Presupuesto de Egresos Detallado (Clasificación por Objeto del Gasto)
7. Estado Analítico del Ejercicio del Presupuesto de Egresos Detallado (Clasificación Administrativa)
8. Estado Analítico del Ejercicio del Presupuesto de Egresos Detallado (Clasificación Funcional)
9. Estado Analítico del Ejercicio del Presupuesto de Egresos Detallado (Clasificación por Servicios Personales por Categoría)
10. Guía de Cumplimiento de la Ley de Disciplina Financiera de las Entidades Federativas y los Municipios

PODER JUDICIAL DEL ESTADO DE QUERÉTARO
Cuenta Pública
ESTADO DE SITUACIÓN FINANCIERA DETALLADO - LDF
Al 31 de diciembre de 2022 y al 31 de diciembre de 2023
(Pesos)

Concepto (c)	31 de diciembre de 2023 (d)	31 de diciembre de 2022 (e)	Concepto (c)	31 de diciembre de 2023 (d)	31 de diciembre de 2022 (e)
ACTIVO			PASIVO		
Activo Circulante			Pasivo Circulante		
a. Efectivo y Equivalentes (a=a1+a2+a3+a4+a5+a6+a7)	154,819,823	62,938,012	a. Cuentas por Pagar a Corto Plazo	72,267,753	44,776,160
a1) Efectivo	215,000	245,500	(a=a1+a2+a3+a4+a5+a6+a7+a8+a9)		
a2) Bancos/Tesorería	11,862,909	9,333,889	a1) Servicios Personales por Pagar a Corto Plazo	31,274,878	9,866,053
a3) Bancos/Dependencias y Otros	0	0	a2) Proveedores por Pagar a Corto Plazo	3,098,700	118,648
a4) Inversiones Temporales (Hasta 3 Meses)	142,721,915	53,358,623	a3) Contratistas por Obras Públicas por Pagar a Corto Plazo	0	0
a5) Fondos con Afectación Específica	0	0	a4) Participaciones y Aportaciones por Pagar a Corto Plazo	0	0
a6) Depósitos de Fondos de Terceros en Garantía y/o Administración	0	0	a5) Transferencias Otorgadas por Pagar a Corto Plazo	2,947,419	1,212,020
a7) Otros Efectivos y Equivalentes	0	0	a6) Intereses, Comisiones y Otros Gastos de la Deuda Pública por Pagar a Corto Plazo	0	0
b. Derechos a Recibir Efectivo o Equivalentes (b=b1+b2+b3+b4+b5+b6+b7)	6,243,305	63,038	a7) Retenciones y Contribuciones por Pagar a Corto Plazo	34,315,766	33,426,443
b1) Inversiones Financieras de Corto Plazo	0	0	a8) Devoluciones de la Ley de Ingresos por Pagar a Corto Plazo	0	0
b2) Cuentas por Cobrar a Corto Plazo	575	0	a9) Otras Cuentas por Pagar a Corto Plazo	630,990	152,996
b3) Deudores Diversos por Cobrar a Corto Plazo	6,242,730	63,038	b. Documentos por Pagar a Corto Plazo (b=b1+b2+b3)	0	0
b4) Ingresos por Recuperar a Corto Plazo	0	0	b1) Documentos Comerciales por Pagar a Corto Plazo	0	0
b5) Deudores por Anticipos de la Tesorería a Corto Plazo	0	0	b2) Documentos con Contratistas por Obras Públicas por Pagar a Corto Plazo	0	0
b6) Préstamos Otorgados a Corto Plazo	0	0	b3) Otros Documentos por Pagar a Corto Plazo	0	0
b7) Otros Derechos a Recibir Efectivo o Equivalentes a Corto Plazo	0	0	c. Porción a Corto Plazo de la Deuda Pública a Largo Plazo (c=c1+c2)	0	0
c. Derechos a Recibir Bienes o Servicios (c=c1+c2+c3+c4+c5)	33,567,475	84,530,338	c1) Porción a Corto Plazo de la Deuda Pública	0	0
c1) Anticipo a Proveedores por Adquisición de Bienes y Prestación de Servicios a Corto Plazo	0	0	c2) Porción a Corto Plazo de Arrendamiento Financiero	0	0
c2) Anticipo a Proveedores por Adquisición de Bienes Inmuebles y Muebles a Corto Plazo	0	0	d. Títulos y Valores a Corto Plazo	0	0
c3) Anticipo a Proveedores por Adquisición de Bienes Intangibles a Corto Plazo	0	0	e. Pasivos Diferidos a Corto Plazo (e=e1+e2+e3)	0	0
c4) Anticipo a Contratistas por Obras Públicas a Corto Plazo	33,567,475	84,530,338	e1) Ingresos Cobrados por Adelantado a Corto Plazo	0	0
c5) Otros Derechos a Recibir Bienes o Servicios a Corto Plazo	0	0	e2) Intereses Cobrados por Adelantado a Corto Plazo	0	0
d. Inventarios (d=d1+d2+d3+d4+d5)	0	0	e3) Otros Pasivos Diferidos a Corto Plazo	0	0
d1) Inventario de Mercancías para Venta	0	0	f. Fondos y Bienes de Terceros en Garantía y/o Administración a Corto Plazo (f=f1+f2+f3+f4+f5+f6)	0	0
d2) Inventario de Mercancías Terminadas	0	0	f1) Fondos en Garantía a Corto Plazo	0	0
d3) Inventario de Mercancías en Proceso de Elaboración	0	0	f2) Fondos en Administración a Corto Plazo	0	0
d4) Inventario de Materias Primas, Materiales y Suministros para Producción	0	0	f3) Fondos Contingentes a Corto Plazo	0	0
d5) Bienes en Tránsito	0	0	f4) Fondos de Fideicomisos, Mandatos y Contratos Análogos a Corto Plazo	0	0
e. Almacenes	0	0	f5) Otros Fondos de Terceros en Garantía y/o Administración a Corto Plazo	0	0
f. Estimación por Pérdida o Deterioro de Activos Circulantes (f=f1+f2)	0	0	f6) Valores y Bienes en Garantía a Corto Plazo	0	0
f1) Estimaciones para Cuentas Incobrables por Derechos a Recibir Efectivo o Equivalentes	0	0	g. Provisiones a Corto Plazo (g=g1+g2+g3)	4,294,813	0
f2) Estimación por Deterioro de Inventarios	0	0	g1) Provisión para Demandas y Juicios a Corto Plazo	0	0
g. Otros Activos Circulantes (g=g1+g2+g3+g4)	0	0	g2) Provisión para Contingencias a Corto Plazo	0	0
g1) Valores en Garantía	0	0	g3) Otras Provisiones a Corto Plazo	4,294,813	0
g2) Bienes en Garantía (Excluye Depósitos de Fondos)	0	0	h. Otros Pasivos a Corto Plazo (h=h1+h2+h3)	14,853	17,502
g3) Bienes Derivados de Embargos, Decomisos, Aseguramientos y Dación en Pago	0	0	h1) Ingresos por Clasificar	14,853	17,502
g4) Adquisición con Fondos de Terceros	0	0	h2) Recaudación por Participar	0	0
IA. Total de Activos Circulantes (IA = a + b + c + d + e + f + g)	194,630,604	147,531,388	h3) Otros Pasivos Circulantes	0	0
			IIA. Total de Pasivos Circulantes (IIA = a + b + c + d + e + f + g + h)	76,577,419	44,793,662

PODER JUDICIAL DEL ESTADO DE QUERÉTARO
Cuenta Pública
ESTADO DE SITUACIÓN FINANCIERA DETALLADO - LDF
Al 31 de diciembre de 2022 y al 31 de diciembre de 2023

(Pesos)

Concepto (c)	31 de diciembre de 2023 (d)	31 de diciembre de 2022 (e)	Concepto (c)	31 de diciembre de 2023 (d)	31 de diciembre de 2022 (e)
Activo No Circulante			Pasivo No Circulante		
a. Inversiones Financieras a Largo Plazo	104,467,692	209,012,448	a. Cuentas por Pagar a Largo Plazo	0	0
b. Derechos a Recibir Efectivo o Equivalentes a Largo Plazo	0	0	b. Documentos por Pagar a Largo Plazo	0	0
c. Bienes Inmuebles, Infraestructura y Construcciones en Proceso	408,378,487	199,385,823	c. Deuda Pública a Largo Plazo	0	0
d. Bienes Muebles	209,540,019	186,308,604	d. Pasivos Diferidos a Largo Plazo	0	0
e. Activos Intangibles	30,156,749	28,305,335	e. Fondos y Bienes de Terceros en Garantía y/o en Administración a Largo Plazo	0	0
f. Depreciación, Deterioro y Amortización Acumulada de Bienes	(66,092,534)	(57,788,746)	f. Provisiones a Largo Plazo	0	0
g. Activos Diferidos	0	0	IB. Total de Pasivos No Circulantes (IB = a + b + c + d + e + f)	0	0
h. Estimación por Pérdida o Deterioro de Activos no Circulantes	0	0	II. Total del PASIVO (II = IA + IB)	78,577,419	44,793,662
i. Otros Activos no Circulantes	2,159	2,159	HACIENDA PÚBLICA/PATRIMONIO		
IB. Total de Activos No Circulantes (IB = a + b + c + d + e + f + g + h + i)	686,452,573	565,225,624	IIIA. Hacienda Pública/Patrimonio Contribuido (IIIA = a + b + c)	91,354,723	67,850,986
I. Total del ACTIVO (I = IA + IB)	881,083,176	712,757,012	a. Aportaciones	0	0
			b. Donaciones de Capital	27,478,527	3,974,790
			c. Actualización de la Hacienda Pública/Patrimonio	63,876,196	63,876,196
			IIIB. Hacienda Pública/Patrimonio Generado (IIIB = a + b + c + d + e)	713,151,035	600,112,364
			a. Resultados del Ejercicio (Ahorro/ Desahorro)	97,547,093	319,827,507
			b. Resultados de Ejercicios Anteriores	519,099,584	199,392,916
			c. Revalúos	96,504,358	80,891,942
			d. Reservas	0	0
			e. Rectificaciones de Resultados de Ejercicios Anteriores	0	0
			IIIC. Exceso o Insuficiencia en la Actualización de la Hacienda Pública/Patrimonio (IIIC = a + b)	0	0
			a. Resultado por Posición Monetaria	0	0
			b. Resultado por Tenencia de Activos no Monetarios	0	0
			III. Total Hacienda Pública/Patrimonio (III = IIIA + IIIB + IIIC)	804,505,758	667,963,350
			IV. Total del Pasivo y Hacienda Pública/Patrimonio (IV = II + III)	881,083,176	712,757,012

Handwritten signature and mark

PODER JUDICIAL DEL ESTADO DE QUERÉTARO
Cuenta Pública
Informe Analítico de la Deuda Pública y Otros Pasivos - LDF
Del 01 de enero al 31 de diciembre de 2023
(Pesos)

Denominación de la Deuda Pública y Otros Pasivos (c)	Saldo al 31 de diciembre de 2022 (d)	Disposiciones del Período (e)	Amortizaciones del Período (f)	Revaluaciones, Reclasificaciones y Otros Ajustes (g)	Saldo Final del Período (h) h=d+e-f+g	Pago de Intereses del Período (i)	Pago de Comisiones y demás costos asociados durante el Período (j)
1. Deuda Pública (1=A+B)	0	0	0	0	0	0	0
A. Corto Plazo (A=a1+a2+a3)	0	0	0	0	0	0	0
a1) Instituciones de Crédito	0	0	0	0	0	0	0
a2) Títulos y Valores	0	0	0	0	0	0	0
a3) Arrendamientos Financieros	0	0	0	0	0	0	0
B. Largo Plazo (B=b1+b2+b3)	0	0	0	0	0	0	0
a1) Instituciones de Crédito	0	0	0	0	0	0	0
a2) Títulos y Valores	0	0	0	0	0	0	0
b3) Arrendamientos Financieros	0	0	0	0	0	0	0
2. Otros Pasivos	44,793,662				76,577,419		
3. Total de la Deuda Pública y Otros Pasivos (3=1+2)	44,793,662	0	0	0	76,577,419	0	0
4. Deuda Contingente ¹ (informativo)	0	0	0	0	0	0	0
A. Deuda Contingente 1	0	0	0	0	0	0	0
B. Deuda Contingente 2	0	0	0	0	0	0	0
C. Deuda Contingente XX	0	0	0	0	0	0	0
5. Valor de Instrumentos Bono Cupón Cero ² (Informativo)	0	0	0	0	0	0	0
A. Instrumento Bono Cupón Cero 1	0	0	0	0	0	0	0
B. Instrumento Bono Cupón Cero 2	0	0	0	0	0	0	0
C. Instrumento Bono Cupón Cero XX	0	0	0	0	0	0	0

¹ Se refiere a cualquier Financiamiento sin fuente o garantía de pago definida, que sea asumida de manera solidaria o subsidiaria por las Entidades Federativas con sus Municipios, organismos descentralizados y empresas de participación estatal mayoritaria y fideicomisos, locales o municipales, y por los Municipios con sus respectivos organismos descentralizados y empresas de participación municipal mayoritaria.
² Se refiere al valor del Bono Cupón Cero que respalda el pago de los créditos asociados al mismo (Activo).

Obligaciones a Corto Plazo (k)	Monto Contratado (l)	Plazo Pactado (m)	Tasa de Interés (n)	Comisiones y Costos Relacionados (o)	Tasa Efectiva (p)
6. Obligaciones a Corto Plazo (Informativo)	0	0	0	0	0
A. Crédito 1	0	0	0	0	0
A. Crédito 2	0	0	0	0	0
A. Crédito XX	0	0	0	0	0

PODER JUDICIAL DEL ESTADO DE QUERETARO
 Cuenta Pública
 Ejercicio 2023
INFORME ANALÍTICO DE OBLIGACIONES DIFERENTES DE FINANCIAMIENTOS - LDF
 Del 1 de enero al 31 de diciembre de 2023
 (Pesos)

Denominación de las Obligaciones Diferentes de Financiamiento (c)	Fecha del Contrato (d)	Fecha de inicio de operación del proyecto (e)	Fecha de vencimiento (f)	Monto de la Inversión pactado (g)	Plazo pactado (h)	Monto promedio mensual del pago de la contraprestación (i)	Monto promedio mensual del pago de la contraprestación correspondiente al pago de Inversión (j)	Monto pagado de la Inversión al 31 de diciembre de 2023 (k)	Monto pagado de la inversión actualizado al 31 de diciembre de 2023 (l)	Saldo pendiente por pagar de la Inversión al 31 de diciembre de 2023 (m=g-l)
A. Asociaciones Público Privadas (APP's) (A=a+b+c+d)	0	0	0	0	0	0	0	0	0	0
a) APP 1										0
b) APP 2										0
c) APP 3										0
d) APP XX										0
B. Otros Instrumentos (B=a+b+c+d)	0	0						0	0	0
a) Otro Instrumento 1										0
b) Otro Instrumento 2										0
c) Otro Instrumento 3										0
d) Otro Instrumento XX										0
C. Total de Obligaciones Diferentes de Financiamiento (C=A+B)	0	0	0	0	0	0	0	0	0	0

No aplica

PODER JUDICIAL DEL ESTADO DE QUERETARO
Cuenta Pública
Ejercicio 2023
BALANCE PRESUPUESTARIO - LDF
Del 1 de enero al 31 de diciembre de 2023
(Pesos)

Concepto (c)	Estimado/ Aprobado (d)	Devengado	Recaudado / Pagado
A. Ingresos Totales (A = A1+A2+A3)	1,261,585,028	1,345,724,035	1,345,723,460
A1. Ingresos de Libre Disposición	1,261,585,028	1,345,724,035	1,345,723,460
A2. Transferencias Federales Etiquetadas	0	0	0
A3. Financiamiento Neto	0	0	0
B. Egresos Presupuestarios1 (B = B1+B2)	1,261,585,028	1,448,406,813	1,406,111,784
B1. Gasto No Etiquetado (sin incluir Amortización de la Deuda Pública)	1,261,585,028	1,448,406,813	1,406,111,784
B2. Gasto Etiquetado (sin incluir Amortización de la Deuda Pública)	0	0	0
C. Remanentes del Ejercicio Anterior (C = C1 + C2)	0	169,876,511	169,876,511
C1. Remanentes de Ingresos de Libre Disposición aplicados en el periodo	0	169,876,511	169,876,511
C2. Remanentes de Transferencias Federales Etiquetadas aplicados en el periodo	0	0	0
I. Balance Presupuestario (I = A - B + C)	0	67,193,733	109,488,187
II. Balance Presupuestario sin Financiamiento Neto (II = I - A3)	0	67,193,733	109,488,187
III. Balance Presupuestario sin Financiamiento Neto y sin Remanentes del Ejercicio Anterior (III = II - C)	0	-102,682,778	-60,388,325
Concepto	Aprobado	Devengado	Pagado
E. Intereses, Comisiones y Gastos de la Deuda (E = E1+E2)	0	0	0
E1. Intereses, Comisiones y Gastos de la Deuda con Gasto No Etiquetado	0	0	0
E2. Intereses, Comisiones y Gastos de la Deuda con Gasto Etiquetado	0	0	0
IV. Balance Primario (IV = III + E)	0	-102,682,778	-60,388,325
Concepto	Estimado/ Aprobado	Devengado	Recaudado / Pagado
F. Financiamiento (F = F1 + F2)	0	0	0
F1. Financiamiento con Fuente de Pago de Ingresos de Libre Disposición	0	0	0
F2. Financiamiento con Fuente de Pago de Transferencias Federales Etiquetadas	0	0	0
G. Amortización de la Deuda (G = G1 + G2)	0	0	0
G1. Amortización de la Deuda Pública con Gasto No Etiquetado	0	0	0
G2. Amortización de la Deuda Pública con Gasto Etiquetado	0	0	0
A3. Financiamiento Neto (A3 = F - G)	0	0	0
Concepto	Estimado/ Aprobado	Devengado	Recaudado / Pagado
A1. Ingresos de Libre Disposición	1,261,585,028	1,345,724,035	1,345,723,460
A3.1 Financiamiento Neto con Fuente de Pago de Ingresos de Libre Disposición (A3.1 = F1 - G1)	0	0	0
F1. Financiamiento con Fuente de Pago de Ingresos de Libre Disposición	0	0	0
G1. Amortización de la Deuda Pública con Gasto No Etiquetado	0	0	0
B1. Gasto No Etiquetado (sin incluir Amortización de la Deuda Pública)	1,261,585,028	1,448,406,813	1,406,111,784
C1. Remanentes de Ingresos de Libre Disposición aplicados en el periodo	0	169,876,511	169,876,511
V. Balance Presupuestario de Recursos Disponibles (V = A1 + A3.1 - B1 + C1)	0	67,193,733	109,488,187
VI. Balance Presupuestario de Recursos Disponibles sin Financiamiento Neto (VI = V - A3.1)	0	67,193,733	109,488,187
Concepto	Estimado/ Aprobado	Devengado	Recaudado / Pagado
A2. Transferencias Federales Etiquetadas	0	0	0
A3.2 Financiamiento Neto con Fuente de Pago de Transferencias Federales Etiquetadas (A3.2 = F2 - G2)	0	0	0
F2. Financiamiento con Fuente de Pago de Transferencias Federales Etiquetadas	0	0	0
G2. Amortización de la Deuda Pública con Gasto Etiquetado	0	0	0
B2. Gasto Etiquetado (sin incluir Amortización de la Deuda Pública)	0	0	0
C2. Remanentes de Transferencias Federales Etiquetadas aplicados en el periodo	0	0	0
VII. Balance Presupuestario de Recursos Etiquetados (VII = A2 + A3.2 - B2 + C2)	0	0	0
VIII. Balance Presupuestario de Recursos Etiquetados sin Financiamiento Neto (VIII = VII - A3.2)	0	0	0

PODER JUDICIAL DEL ESTADO DE QUERÉTARO
Cuenta Pública
Ejercicio 2023
ESTADO ANALÍTICO DE INGRESOS DETALLADO - LDF
Del 01 de enero al 31 de diciembre de 2023
(Pesos)

Concepto (c)	Ingreso					Diferencia (e)
	Estimado (d)	Ampliaciones / (Reducciones)	Modificado	Devengado	Recaudado	
Ingresos de Libre Disposición						
A. Impuestos	0	0	0	0	0	0
B. Cuotas y Aportaciones de Seguridad Social	0	0	0	0	0	0
C. Contribuciones de Mejoras	0	0	0	0	0	0
D. Derechos	1,650,000	0	1,650,000	1,526,695	1,526,695	(123,305)
E. Productos	0	0	0	0	0	0
F. Aprovechamientos	6,000,000	6,692,572	12,692,572	12,692,572	12,692,572	6,692,572
G. Ingresos por Venta de Bienes y Prestación De Servicios	29,315,000	18,572,307	47,887,307	47,887,307	47,886,731	18,571,731
H. Participaciones	0	0	0	0	0	0
(H=h1+h2+h3+h4+h5+h6+h7+h8+h9+h10+h11)						
h1) Fondo General de Participaciones	0	0	0	0	0	0
h2) Fondo de Fomento Municipal	0	0	0	0	0	0
h3) Fondo de Fiscalización y Recaudación	0	0	0	0	0	0
h4) Fondo de Compensación	0	0	0	0	0	0
h5) Fondo de Extracción de Hidrocarburos	0	0	0	0	0	0
h6) Impuesto Especial Sobre Producción y Servicios	0	0	0	0	0	0
h7) 0.136% de la Recaudación Federal Participable	0	0	0	0	0	0
h8) 3.17% Sobre Extracción de Petróleo	0	0	0	0	0	0
h9) Gasolinas y Diésel	0	0	0	0	0	0
h10) Fondo del Impuesto Sobre la Renta	0	0	0	0	0	0
h11) Fondo de Estabilización de los Ingresos de las Entidades Federativas	0	0	0	0	0	0
I. Incentivos Derivados de La Colaboración Fiscal	0	0	0	0	0	0
(I=i1+i2+i3+i4+i5)						
i1) Tenencia o Uso de Vehículos	0	0	0	0	0	0
i2) Fondo de Compensación ISAN	0	0	0	0	0	0
i3) Impuesto Sobre Automóviles Nuevos	0	0	0	0	0	0
i4) Fondo de Compensación de Repécos-Intermedios	0	0	0	0	0	0
i5) Otros Incentivos Económicos	0	0	0	0	0	0
J. Transferencias y Asignaciones	1,224,620,028	58,997,434	1,283,617,462	1,283,617,462	1,283,617,462	58,997,434
K. Convenios	0	0	0	0	0	0
k1) Otros Convenios y Subsidios	0	0	0	0	0	0
L. Otros Ingresos de Libre Disposición (L=i1+i2)	0	0	0	0	0	0
l1) Participaciones en Ingresos Locales	0	0	0	0	0	0
l2) Otros Ingresos de Libre Disposición	0	0	0	0	0	0
I. Total de Ingresos de Libre Disposición (I=A+B+C+D+E+F+G+H+I+J+K+L)	1,261,585,028	84,262,312	1,345,847,340	1,345,724,035	1,345,723,460	84,138,432
Ingresos Excedentes de Ingresos De Libre Disposición						
Transferencias Federales Etiquetadas						
A. Aportaciones (A=a1+a2+a3+a4+a5+a6+a7+a8)	0	0	0	0	0	0
a1) Fondo de Aportaciones para la Nómina Educativa y Gasto Operativo	0	0	0	0	0	0
a2) Fondo de Aportaciones para los Servicios de Salud	0	0	0	0	0	0
a3) Fondo de Aportaciones para la Infraestructura Social	0	0	0	0	0	0
a4) Fondo de Aportaciones para el Fortalecimiento de los Municipios y de las Demarcaciones Territoriales del Distrito Federal	0	0	0	0	0	0
a5) Fondo de Aportaciones Múltiples	0	0	0	0	0	0
a6) Fondo de Aportaciones para la Educación Tecnológica y de Adultos	0	0	0	0	0	0
a7) Fondo de Aportaciones para la Seguridad Pública de los Estados y del Distrito Federal	0	0	0	0	0	0
a8) Fondo de Aportaciones para el Fortalecimiento de las Entidades Federativas	0	0	0	0	0	0
B. Convenios (B=b1+b2+b3+b4)	0	0	0	0	0	0
b1) Convenios de Protección Social en Salud	0	0	0	0	0	0
b2) Convenios de Descentralización	0	0	0	0	0	0
b3) Convenios de Reasignación	0	0	0	0	0	0
b4) Otros Convenios y Subsidios	0	0	0	0	0	0
C. Fondos Distintos de Aportaciones (C=c1+c2)	0	0	0	0	0	0
c1) Fondo para Entidades Federativas y Municipios Productores de Hidrocarburos	0	0	0	0	0	0
c2) Fondo Minero	0	0	0	0	0	0
D. Transferencias, Asignaciones, Subsidios y Subvenciones, y Pensiones y Jubilaciones	0	0	0	0	0	0
E. Otras Transferencias Federales Etiquetadas	0	0	0	0	0	0
II. Total de Transferencias Federales Etiquetadas (II=A+B+C+D+E)	0	0	0	0	0	0
III. Ingresos Derivados de Financiamientos (III = A)	0	0	0	0	0	0
A. Ingresos Derivados de Financiamientos	0	0	0	0	0	0
IV. Total de Ingresos (IV = I + II + III)	1,261,585,028	84,262,312	1,345,847,340	1,345,724,035	1,345,723,460	84,138,432
Datos Informativos						
1. Ingresos Derivados de Financiamientos con Fuente de Pago de Ingresos de Libre Disposición	0	0	0	0	0	0
2. Ingresos Derivados de Financiamientos con Fuente de Pago de Transferencias Federales Etiquetadas	0	0	0	0	0	0
3. Ingresos Derivados de Financiamientos (3 = 1 + 2)	0	0	0	0	0	0

PODER JUDICIAL DEL ESTADO DE QUERÉTARO

Cuenta Pública

Ejercicio 2023

ESTADO ANALÍTICO DEL EJERCICIO DEL PRESUPUESTO DE EGRESOS DETALLADO - LDF
CLASIFICACIÓN POR OBJETO DEL GASTO (CAPÍTULO Y CONCEPTO)

Del 01 de enero al 31 de diciembre de 2023

(Pesos)

Concepto (c)	Egresos					Subejercicio (e)
	Aprobado (d)	Ampliaciones (Reducciones)	Modificado	Devengado	Pagado	
I. GASTO NO ETIQUETADO (I=A+B+C+D+E+F+G+H+I)	1,261,585,028	280,811,817	1,542,396,845	1,448,406,813	1,406,111,784	93,990,032
A. Servicios Personales (A=a1+a2+a3+a4+a5+a6+a7)	867,874,419	0	867,874,419	839,617,030	828,564,108	28,257,389
a1) Remuneraciones al personal de carácter permanente	449,638,488	(5,157,768)	444,480,720	443,583,506	443,571,297	897,215
a2) Remuneraciones al personal de carácter transitorio	7,670,557	(2,398,625)	5,271,932	5,251,332	5,251,332	20,899
a3) Remuneraciones adicionales y especiales	152,126,683	(7,619,132)	144,507,551	144,507,551	144,437,780	0
a4) Seguridad social	90,262,710	2,986,561	93,249,271	93,249,271	82,278,329	0
a5) Otras prestaciones sociales y económicas	142,119,636	11,015,224	153,134,860	125,795,285	125,795,285	27,339,575
a6) Previsiones	0	0	0	0	0	0
a7) Pago de estímulos a servidores públicos	26,056,345	1,173,740	27,230,085	27,230,085	27,230,085	0
B. Materiales y suministros (B=b1+b2+b3+b4+b5+b6+b7+b8+b9)	1,538,040	23,863,169	25,401,209	20,016,501	19,225,730	5,384,708
b1) Materiales de administración, emisión de documentos y artículos oficiales	684,688	16,811,944	17,496,632	12,478,020	12,000,569	5,018,613
b2) Alimentos y utensilios	424,200	261,004	685,204	682,476	682,476	2,729
b3) Materias primas y materiales de producción y comercialización	0	0	0	0	0	0
b4) Materiales y artículos de construcción y de reparación	118,880	1,286,492	1,405,372	1,350,296	1,241,600	55,075
b5) Productos químicos, farmacéuticos y de laboratorio	35,000	(9,398)	25,602	25,662	24,377	0
b6) Combustibles, lubricantes y aditivos	59,157	4,055,099	4,114,256	3,913,547	3,913,547	200,710
b7) Vestuario, blancos, prendas de protección y artículos deportivos	93,000	273,200	366,200	357,095	293,511	9,105
b8) Materiales y suministros para seguridad	0	0	0	0	0	0
b9) Herramientas, refacciones y accesorios menores	123,115	1,184,768	1,307,883	1,209,406	1,069,451	98,476
C. Servicios generales (C=c1+c2+c3+c4+c5+c6+c7+c8+c9)	63,280,098	43,588,733	106,868,831	68,033,388	61,952,769	38,835,443
c1) Servicios básicos	6,444,242	6,571,828	13,016,070	8,951,358	8,559,966	4,064,512
c2) Servicios de arrendamiento	0	39,227	39,227	19,613	19,613	0
c3) Servicios profesionales, científicos, técnicos y otros servicios	16,554,436	14,074,100	30,628,536	19,477,420	18,275,143	11,151,116
c4) Servicios financieros, bancarios y comerciales	4,355,138	1,457,739	5,812,877	2,667,888	2,569,847	3,145,189
c5) Servicios de instalación, reparación, mantenimiento y conservación	4,843,289	17,532,085	22,375,374	8,031,029	7,431,821	14,344,345
c6) Servicios de comunicación social y publicidad	10,000	0	10,000	0	0	10,000
c7) Servicios de traslado y viáticos	766,628	584,990	1,351,618	830,134	827,263	521,484
c8) Servicios oficiales	2,978,339	7,398,943	10,377,282	5,320,832	5,308,187	5,056,650
c9) Otros servicios generales	27,328,026	(4,069,979)	23,258,047	22,735,515	18,961,128	522,533
D. Transferencias, asignaciones, subsidios y otras ayudas (D=d1+d2+d3+d4+d5+d6+d7+d8+d9)	328,142,471	(20,806,540)	307,335,931	302,454,994	278,075,810	4,880,937
d1) Transferencias internas y asignaciones al sector público	0	0	0	0	0	0
d2) Transferencias al resto del sector público	0	0	0	0	0	0
d3) Subsidios y subvenciones	0	0	0	0	0	0
d4) Ayudas sociales	8,142,471	5,761,148	13,903,619	13,883,766	13,883,766	19,853
d5) Pensiones y jubilaciones	320,000,000	(26,567,688)	293,432,312	288,571,228	264,192,044	4,861,084
d6) Transferencias a fideicomisos, mandatos y otros análogos	0	0	0	0	0	0
d7) Transferencias a la seguridad social	0	0	0	0	0	0
d8) Donativos	0	0	0	0	0	0
d9) Transferencias al exterior	0	0	0	0	0	0
E. Bienes muebles, inmuebles e intangibles (E=e1+e2+e3+e4+e5+e6+e7+e8+e9)	750,000	50,715,626	51,465,626	34,834,071	34,842,539	16,631,555
e1) Mobiliario y equipo de administración	200,000	37,405,737	37,605,737	22,252,115	22,252,115	15,353,622
e2) Mobiliario y equipo educacional y recreativo	100,000	223,953	323,953	323,953	323,953	0
e3) Equipo e instrumental médico y de laboratorio	0	0	0	0	0	0
e4) Vehículos y equipo de transporte	200,000	11,900,080	12,100,080	11,900,080	11,908,548	200,000
e5) Equipo de defensa y seguridad	40,000	0	40,000	0	0	40,000
e6) Maquinaria, otros equipos y herramientas	110,000	1,253,598	1,363,598	325,664	325,664	1,037,934
e7) Activos biológicos	0	0	0	0	0	0
e8) Bienes inmuebles	0	0	0	0	0	0
e9) Activos intangibles	100,000	(67,742)	32,258	32,258	32,258	0
F. Inversión pública (F=f1+f2+f3)	0	169,876,511	169,876,511	169,876,511	169,876,511	0
f1) Obra pública en bienes de dominio público	0	0	0	0	0	0
f2) Obra pública en bienes propios	0	169,876,511	169,876,511	169,876,511	169,876,511	0
f3) Proyectos productivos y acciones de fomento	0	0	0	0	0	0
G. Inversiones financieras y otras provisiones (G=g1+g2+g3+g4+g5+g6+g7)	0	0	0	0	0	0
g1) Inversiones para el fomento de actividades productivas	0	0	0	0	0	0
g2) Acciones y participaciones de capital	0	0	0	0	0	0
g3) Compra de títulos y valores	0	0	0	0	0	0
g4) Concesión de préstamos	0	0	0	0	0	0
g5) Inversiones en fideicomisos, mandatos y otros análogos	0	0	0	0	0	0
Fideicomiso de Desastres Naturales (Informativo)	0	0	0	0	0	0
g6) Otras inversiones financieras	0	0	0	0	0	0
g7) Provisiones para contingencias y otras erogaciones especiales	0	0	0	0	0	0
H. Participaciones y aportaciones (H=h1+h2+h3)	0	0	0	0	0	0
h1) Participaciones	0	0	0	0	0	0
h2) Aportaciones	0	0	0	0	0	0
h3) Convenios	0	0	0	0	0	0
I. Deuda pública (I=i1+i2+i3+i4+i5+i6+i7)	0	13,574,318	13,574,318	13,574,318	13,574,318	0
i1) Amortización de la deuda pública	0	0	0	0	0	0
i2) Intereses de la deuda pública	0	0	0	0	0	0
i3) Comisiones de la deuda pública	0	0	0	0	0	0
i4) Gastos de la deuda pública	0	0	0	0	0	0
i5) Costo por coberturas	0	0	0	0	0	0
i6) Apoyos financieros	0	0	0	0	0	0
i7) Adeudos de Ejercicios Fiscales Anteriores (ADEFAS)	0	13,574,318	13,574,318	13,574,318	13,574,318	0

PODER JUDICIAL DEL ESTADO DE QUERÉTARO
Cuenta Pública
Ejercicio 2023
ESTADO ANALÍTICO DEL EJERCICIO DEL PRESUPUESTO DE EGRESOS DETALLADO - LDF
CLASIFICACIÓN POR OBJETO DEL GASTO (CAPÍTULO Y CONCEPTO)
Del 01 de enero al 31 de diciembre de 2023
(Pesos)

Concepto (c)	Egresos					Subejercicio (e)
	Aprobado (d)	Ampliaciones (Reducciones)	Modificado	Devengado	Pagado	
II. GASTO ETIQUETADO (II=A+B+C+D+E+F+G+H+I)	0	0	0	0	0	0
A. Servicios Personales (A=a1+a2+a3+a4+a5+a6+a7)	0	0	0	0	0	0
a1) Remuneraciones al personal de carácter permanente	0	0	0	0	0	0
a2) Remuneraciones al personal de carácter transitorio	0	0	0	0	0	0
a3) Remuneraciones adicionales y especiales	0	0	0	0	0	0
a4) Seguridad social	0	0	0	0	0	0
a5) Otras prestaciones sociales y económicas	0	0	0	0	0	0
a6) Previsiones	0	0	0	0	0	0
a7) Pago de estímulos a servidores públicos	0	0	0	0	0	0
B. Materiales y suministros (B=b1+b2+b3+b4+b5+b6+b7+b8+b9)	0	0	0	0	0	0
b1) Materiales de administración, emisión de documentos y artículos oficiales	0	0	0	0	0	0
b2) Alimentos y utensilios	0	0	0	0	0	0
b3) Materias primas y materiales de producción y comercialización	0	0	0	0	0	0
b4) Materiales y artículos de construcción y de reparación	0	0	0	0	0	0
b5) Productos químicos, farmacéuticos y de laboratorio	0	0	0	0	0	0
b6) Combustibles, lubricantes y aditivos	0	0	0	0	0	0
b7) Vestuario, blancos, prendas de protección y artículos deportivos	0	0	0	0	0	0
b8) Materiales y suministros para seguridad	0	0	0	0	0	0
b9) Herramientas, refacciones y accesorios menores	0	0	0	0	0	0
C. Servicios generales (C=c1+c2+c3+c4+c5+c6+c7+c8+c9)	0	0	0	0	0	0
c1) Servicios básicos	0	0	0	0	0	0
c2) Servicios de arrendamiento	0	0	0	0	0	0
c3) Servicios profesionales, científicos, técnicos y otros servicios	0	0	0	0	0	0
c4) Servicios financieros, bancarios y comerciales	0	0	0	0	0	0
c5) Servicios de instalación, reparación, mantenimiento y conservación	0	0	0	0	0	0
c6) Servicios de comunicación social y publicidad	0	0	0	0	0	0
c7) Servicios de traslado y viáticos	0	0	0	0	0	0
c8) Servicios oficiales	0	0	0	0	0	0
c9) Otros servicios generales	0	0	0	0	0	0
D. Transferencias, asignaciones, subsidios y otras ayudas (D=d1+d2+d3+d4+d5+d6+d7+d8+d9)	0	0	0	0	0	0
d1) Transferencias internas y asignaciones al sector público	0	0	0	0	0	0
d2) Transferencias al resto del sector público	0	0	0	0	0	0
d3) Subsidios y subvenciones	0	0	0	0	0	0
d4) Ayudas sociales	0	0	0	0	0	0
d5) Pensiones y jubilaciones	0	0	0	0	0	0
d6) Transferencias a fideicomisos, mandatos y otros análogos	0	0	0	0	0	0
d7) Transferencias a la seguridad social	0	0	0	0	0	0
d8) Donativos	0	0	0	0	0	0
d9) Transferencias al exterior	0	0	0	0	0	0
E. Bienes muebles, inmuebles e intangibles (E=e1+e2+e3+e4+e5+e6+e7+e8+e9)	0	0	0	0	0	0
e1) Mobiliario y equipo de administración	0	0	0	0	0	0
e2) Mobiliario y equipo educacional y recreativo	0	0	0	0	0	0
e3) Equipo e instrumental médico y de laboratorio	0	0	0	0	0	0
e4) Vehículos y equipo de transporte	0	0	0	0	0	0
e5) Equipo de defensa y seguridad	0	0	0	0	0	0
e6) Maquinaria, otros equipos y herramientas	0	0	0	0	0	0
e7) Activos biológicos	0	0	0	0	0	0
e8) Bienes inmuebles	0	0	0	0	0	0
e9) Activos intangibles	0	0	0	0	0	0
F. Inversión pública (F=f1+f2+f3)	0	0	0	0	0	0
f1) Obra pública en bienes de dominio público	0	0	0	0	0	0
f2) Obra pública en bienes propios	0	0	0	0	0	0
f3) Proyectos productivos y acciones de fomento	0	0	0	0	0	0
G. Inversiones financieras y otras provisiones (G=g1+g2+g3+g4+g5+g6+g7)	0	0	0	0	0	0
g1) Inversiones para el fomento de actividades productivas	0	0	0	0	0	0
g2) Acciones y participaciones de capital	0	0	0	0	0	0
g3) Compra de títulos y valores	0	0	0	0	0	0
g4) Concesión de préstamos	0	0	0	0	0	0
g5) Inversiones en fideicomisos, mandatos y otros análogos	0	0	0	0	0	0
Fideicomiso de Desastres Naturales (Informativo)	0	0	0	0	0	0
g6) Otras inversiones financieras	0	0	0	0	0	0
g7) Provisiones para contingencias y otras erogaciones especiales	0	0	0	0	0	0
H. Participaciones y aportaciones (H=h1+h2+h3)	0	0	0	0	0	0
h1) Participaciones	0	0	0	0	0	0
h2) Aportaciones	0	0	0	0	0	0
h3) Convenios	0	0	0	0	0	0
I. Deuda pública (I=i1+i2+i3+i4+i5+i6+i7)	0	0	0	0	0	0
i1) Amortización de la deuda pública	0	0	0	0	0	0
i2) Intereses de la deuda pública	0	0	0	0	0	0
i3) Comisiones de la deuda pública	0	0	0	0	0	0
i4) Gastos de la deuda pública	0	0	0	0	0	0
i5) Costo por coberturas	0	0	0	0	0	0
i6) Apoyos financieros	0	0	0	0	0	0
i7) Adeudos de Ejercicios Fiscales Anteriores (ADEFAS)	0	0	0	0	0	0
III. Total de Egresos (III = I + II)	1,261,585,028	280,811,817	1,542,396,845	1,448,406,813	1,406,111,784	93,990,032

PODER JUDICIAL DEL ESTADO DE QUERÉTARO
Cuenta Pública
Ejercicio 2023
ESTADO ANALÍTICO DEL EJERCICIO DEL PRESUPUESTO DE EGRESOS DETALLADO - LDF
POR CLASIFICACIÓN ADMINISTRATIVA
Del 01 de enero al 31 de diciembre de 2023
(Pesos)

Concepto (c)	Egresos					Subejercicio (e) 6 = (3 - 4)
	Aprobado (d)	Ampliaciones / (Reducciones)	Modificado	Devengado	Pagado	
	1	2	3 = (1 + 2)	4	5	
I. Gasto No Etiquetado	1,261,585,028	280,811,817	1,542,396,845	1,448,406,813	1,406,111,784	93,990,032
PODER JUDICIAL	1,261,585,028	280,811,817	1,542,396,845	1,448,406,813	1,406,111,784	93,990,032
III Total de Egresos (III=I+II)	1,261,585,028	280,811,817	1,542,396,845	1,448,406,813	1,406,111,784	93,990,032

PODER JUDICIAL DEL ESTADO DE QUERÉTARO

Cuenta Pública

Ejercicio 2023

ESTADO ANALÍTICO DEL EJERCICIO DEL PRESUPUESTO DE EGRESOS DETALLADO - LDF

CLASIFICACIÓN FUNCIONAL (FINALIDAD Y FUNCIÓN)

Del 01 de enero al 31 de diciembre de 2023

(Pesos)

Concepto (c)	Egresos					Subejercicio (e)
	Aprobado (d)	Ampliaciones / (Reducciones)	Modificado	Devengado	Pagado	
I. GASTO NO ETIQUETADO (I=A+B+C+D)	1,261,585,028	280,811,817	1,542,396,845	1,448,406,813	1,406,111,784	93,990,032
A. Gobierno (A=a1+a2+a3+a4+a5+a6+a7+a8)	1,261,585,028	280,811,817	1,542,396,845	1,448,406,813	1,406,111,784	93,990,032
a1) Legislación	0	0	0	0	0	0
a2) Justicia	1,261,585,028	280,811,817	1,542,396,845	1,448,406,813	1,406,111,784	93,990,032
a3) Coordinación de la Política de Gobierno	0	0	0	0	0	0
a4) Relaciones Exteriores	0	0	0	0	0	0
a5) Asuntos Financieros y Hacendarios	0	0	0	0	0	0
a6) Seguridad Nacional	0	0	0	0	0	0
a7) Asuntos de Orden Público y de Seguridad Interior	0	0	0	0	0	0
a8) Otros Servicios Generales	0	0	0	0	0	0
B. Desarrollo Social (B=b1+b2+b3+b4+b5+b6+b7)	0	0	0	0	0	0
b1) Protección Ambiental	0	0	0	0	0	0
b2) Vivienda y Servicios a la Comunidad	0	0	0	0	0	0
b3) Salud	0	0	0	0	0	0
b4) Recreación, Cultura y Otras Manifestaciones Sociales	0	0	0	0	0	0
b5) Educación	0	0	0	0	0	0
b6) Protección Social	0	0	0	0	0	0
b7) Otros Asuntos Sociales	0	0	0	0	0	0
C. Desarrollo Económico (C=c1+c2+c3+c4+c5+c6+c7+c8+c9)	0	0	0	0	0	0
c1) Asuntos Económicos, Comerciales y Laborales en General	0	0	0	0	0	0
c2) Agropecuaria, Silvicultura, Pesca y Caza	0	0	0	0	0	0
c3) Combustibles y Energía	0	0	0	0	0	0
c4) Minería, Manufacturas y Construcción	0	0	0	0	0	0
c5) Transporte	0	0	0	0	0	0
c6) Comunicaciones	0	0	0	0	0	0
c7) Turismo	0	0	0	0	0	0
c8) Ciencia, Tecnología e Innovación	0	0	0	0	0	0
c9) Otras Industrias y Otros Asuntos Económicos	0	0	0	0	0	0
D. Otras no Clasificadas en Funciones Anteriores (D=d1+d2+d3+d4)	0	0	0	0	0	0
d1) Transacciones de la Deuda Pública / Costo Financiero de la Deuda	0	0	0	0	0	0
d2) Transferencias, Participaciones y Aportaciones entre Diferentes Niveles y Ordenes de Gobierno	0	0	0	0	0	0
d3) Saneamiento del Sistema Financiero	0	0	0	0	0	0
d4) Adeudos de Ejercicio Fiscales Anteriores	0	0	0	0	0	0
II. GASTO ETIQUETADO (II=A+B+C+D)	0	0	0	0	0	0
A. Gobierno (A=a1+a2+a3+a4+a5+a6+a7+a8)	0	0	0	0	0	0
a1) Legislación	0	0	0	0	0	0
a2) Justicia	0	0	0	0	0	0
a3) Coordinación de la Política de Gobierno	0	0	0	0	0	0
a4) Relaciones Exteriores	0	0	0	0	0	0
a5) Asuntos Financieros y Hacendarios	0	0	0	0	0	0
a6) Seguridad Nacional	0	0	0	0	0	0
a7) Asuntos de Orden Público y de Seguridad Interior	0	0	0	0	0	0
a8) Otros Servicios Generales	0	0	0	0	0	0
B. Desarrollo Social (B=b1+b2+b3+b4+b5+b6+b7)	0	0	0	0	0	0
b1) Protección Ambiental	0	0	0	0	0	0
b2) Vivienda y Servicios a la Comunidad	0	0	0	0	0	0
b3) Salud	0	0	0	0	0	0
b4) Recreación, Cultura y Otras Manifestaciones Sociales	0	0	0	0	0	0
b5) Educación	0	0	0	0	0	0
b6) Protección Social	0	0	0	0	0	0
b7) Otros Asuntos Sociales	0	0	0	0	0	0
C. Desarrollo Económico (C=c1+c2+c3+c4+c5+c6+c7+c8+c9)	0	0	0	0	0	0
c1) Asuntos Económicos, Comerciales y Laborales en General	0	0	0	0	0	0
c2) Agropecuaria, Silvicultura, Pesca y Caza	0	0	0	0	0	0
c3) Combustibles y Energía	0	0	0	0	0	0
c4) Minería, Manufacturas y Construcción	0	0	0	0	0	0
c5) Transporte	0	0	0	0	0	0
c6) Comunicaciones	0	0	0	0	0	0
c7) Turismo	0	0	0	0	0	0
c8) Ciencia, Tecnología e Innovación	0	0	0	0	0	0
c9) Otras Industrias y Otros Asuntos Económicos	0	0	0	0	0	0
D. Otras no Clasificadas en Funciones Anteriores (D=d1+d2+d3+d4)	0	0	0	0	0	0
d1) Transacciones de la Deuda Pública / Costo Financiero de la Deuda	0	0	0	0	0	0
d2) Transferencias, Participaciones y Aportaciones entre Diferentes Niveles y Ordenes de Gobierno	0	0	0	0	0	0
d3) Saneamiento del Sistema Financiero	0	0	0	0	0	0
d4) Adeudos de Ejercicio Fiscales Anteriores	0	0	0	0	0	0
III. Total de Egresos (III = I + II)	1,261,585,028	280,811,817	1,542,396,845	1,448,406,813	1,406,111,784	93,990,032

PODER JUDICIAL DEL ESTADO DE QUERETARO
 Cuenta Pública
 Ejercicio 2023
ESTADO ANALÍTICO DEL EJERCICIO DEL PRESUPUESTO DE EGRESOS DETALLADO - LDF
 Clasificación de Servicios Personales por Categoría
 Del 1 de enero al 31 de diciembre de 2023
 (Pesos)

Concepto (c)	Egresos					Subejercicio (e)
	Aprobado (d)	Ampliaciones/ (Reducciones)	Modificado	Devengado	Pagado	
I. Gasto No Etiquetado (I=A+B+C+D+E+F)	867,874,419	0	867,874,419	839,617,030	828,564,108	28,257,389
A. Personal Administrativo y de Servicio Público	867,874,419	0	867,874,419	839,617,030	828,564,108	28,257,389
B. Magisterio	0	0	0	0	0	0
C. Servicios de Salud (C=c1+c2)	0	0	0	0	0	0
c1) Personal Administrativo	0	0	0	0	0	0
c2) Personal Médico, Paramédico y afín	0	0	0	0	0	0
D. Seguridad Pública	0	0	0	0	0	0
E. Gastos asociados a la implementación de nuevas leyes federales o reformas a las mismas (E = e1 + e2)	0	0	0	0	0	0
e1) Nombre del Programa o Ley 1	0	0	0	0	0	0
e2) Nombre del Programa o Ley 2	0	0	0	0	0	0
F. Sentencias laborales definitivas	0	0	0	0	0	0
II. Gasto Etiquetado (II=A+B+C+D+E+F)	0	0	0	0	0	0
A. Personal Administrativo y de Servicio Público	0	0	0	0	0	0
B. Magisterio	0	0	0	0	0	0
C. Servicios de Salud (C=c1+c2)	0	0	0	0	0	0
c1) Personal Administrativo	0	0	0	0	0	0
c2) Personal Médico, Paramédico y afín	0	0	0	0	0	0
D. Seguridad Pública	0	0	0	0	0	0
E. Gastos asociados a la implementación de nuevas leyes federales o reformas a las mismas (E = e1 + e2)	0	0	0	0	0	0
e1) Nombre del Programa o Ley 1	0	0	0	0	0	0
e2) Nombre del Programa o Ley 2	0	0	0	0	0	0
F. Sentencias laborales definitivas	0	0	0	0	0	0
III. Total del Gasto en Servicios Personales (III = I + II)	867,874,419	0	867,874,419	839,617,030	828,564,108	28,257,389




PODER JUDICIAL DEL ESTADO DE QUERETARO
Cuenta Pública
Ejercicio 2023
GUÍA DE CUMPLIMIENTO DE LA LEY DE DISCIPLINA FINANCIERA DE LAS ENTIDADES FEDERATIVAS Y MUNICIPIOS
Del 1 de enero al 31 de diciembre de 2023

Indicadores de Observancia (c)	Implementación		Resultado		Fundamento (h)	Comentarios (i)
	SI	NO	Monto o valor (f)	Unidad (pesos/porcentaje) (g)		
	Mecanismo de Verificación (d)	Fecha estimada de cumplimiento (e)				
INDICADORES PRESUPUESTARIOS						
A. INDICADORES CUANTITATIVOS						
1 Balance Presupuestario Sostenible (j)						
a. Propuesta		Iniciativa de Ley de Ingresos y Proyecto de Presupuesto de Egresos	31/12/2023	-	pesos	Art. 6 y 19 de la LDF
b. Estimada/Aprobada		Ley de Ingresos y Presupuesto de Egresos	31/12/2023	-	pesos	Art. 6 y 19 de la LDF
c. Devengada		Cuenta Pública / Formato 4 LDF	31/12/2023	67,193,733.30	pesos	Art. 6 y 19 de la LDF
2 Balance Presupuestario de Recursos Disponibles Sostenible (k)						
a. Propuesta		Iniciativa de Ley de Ingresos y Proyecto de Presupuesto de Egresos	31/12/2023	-	pesos	Art. 6 y 19 de la LDF
b. Estimada/Aprobada		Ley de Ingresos y Presupuesto de Egresos	31/12/2023	-	pesos	Art. 6 y 19 de la LDF
c. Devengada		Cuenta Pública / Formato 4 LDF	31/12/2023	102,682,778.16	pesos	Art. 6 y 19 de la LDF
3 Financiamiento Neto dentro del Techo de Financiamiento Neto (l)						
a. Propuesta		Iniciativa de Ley de Ingresos	31/12/2023	-	pesos	Art. 6, 19 y 46 de la LDF
b. Estimada		Ley de Ingresos	31/12/2023	-	pesos	Art. 6, 19 y 46 de la LDF
c. Devengada		Cuenta Pública / Formato 4 LDF	31/12/2023	-	pesos	Art. 6, 19 y 46 de la LDF
4 Recursos destinados a la atención de desastres naturales						
a. Asignación al fideicomiso para desastres naturales (m)						
a.1 Aprobado		Reporte Trim. Formato 6 a)	31/12/2023	-	pesos	Art. 9 de la LDF
a.2 Pagado		Cuenta Pública / Formato 6 a)	31/12/2023	-	pesos	Art. 9 de la LDF
<i>Aportación promedio realizada por la Entidad Federativa durante los 5 ejercicios previos, para infraestructura dañada por desastres naturales (n)</i>						
b. Aprobado		Autorizaciones de recursos aprobados por el FONDEN	31/12/2023	-	pesos	Art. 9 de la LDF
INDICADORES PRESUPUESTARIOS						
c. Solito del fideicomiso para desastres naturales (o)						
		Cuenta Pública / Auxiliar de Cuentas	31/12/2023	-	pesos	Art. 9 de la LDF
d. Costo promedio de los últimos 5 ejercicios de la reconstrucción de infraestructura dañada por desastres naturales (p)						
		Autorizaciones de recursos aprobados por el FONDEN	31/12/2023	-	pesos	Art. 9 de la LDF
5 Techo para servicios personales (q)						
a. Asignación en el Presupuesto de Egresos		Reporte Trim. Formato 6 d)	31/12/2023	867,874,419.01	pesos	Art. 10 y 21 de la LDF
b. Devengada		Reporte Trim. Formato 6 d)	31/12/2023	839,617,029.80	pesos	Art. 13 fracc. V y 21 de la LDF
6 Previsiones de gasto para compromisos de pago derivados de APPs (r)						
a. Asignación en el Presupuesto de Egresos		Presupuesto de Egresos	31/12/2023	-	pesos	Art. 11 y 21 de la LDF
7 Techo de ADEFAS para el ejercicio fiscal (s)						
a. Propuesta		Proyecto de Presupuesto de Egresos	31/12/2023	-	pesos	Art. 12 y 20 de la LDF
b. Aprobado		Reporte Trim. Formato 6 a)	31/12/2023	-	pesos	Art. 12 y 20 de la LDF
c. Devengado		Cuenta Pública / Formato 6 a)	31/12/2023	-	pesos	Art. 12 y 20 de la LDF
B. INDICADORES CUALITATIVOS						
1 Iniciativa de Ley de Ingresos y Proyecto de Presupuesto de Egresos						
a. Objetivos anuales, estrategias y metas para el ejercicio fiscal (t)		Iniciativa de Ley de Ingresos y Proyecto de Presupuesto de Egresos	31/12/2023			Art. 5 y 18 de la LDF
b. Proyecciones de ejercicios posteriores (u)		Iniciativa de Ley de Ingresos y Proyecto de Presupuesto de Egresos / Formatos 7 a) y b)	31/12/2023			Art. 5 y 18 de la LDF
c. Descripción de riesgos relevantes y propuestas de acción para enfrentarlos (v)		Iniciativa de Ley de Ingresos y Proyecto de Presupuesto de Egresos	31/12/2023			Art. 5 y 18 de la LDF
d. Resultados de ejercicios fiscales anteriores y el ejercicio fiscal en cuestión (w)		Iniciativa de Ley de Ingresos y Proyecto de Presupuesto de Egresos / Formatos 7 c) y d)	31/12/2023			Art. 5 y 18 de la LDF
e. Estudio ocularial de las pensiones de sus trabajadores (x)		Proyecto de Presupuesto de Egresos / Formato 8	31/12/2023			Art. 5 y 18 de la LDF
2 Balance Presupuestario de Recursos Disponibles, en caso de ser negativo						
a. Razones excepcionales que justifiquen el Balance Presupuestario de Recursos Disponibles negativo (y)		Iniciativa de Ley de Ingresos o Proyecto de Presupuesto de Egresos	31/12/2023			Art. 6 y 19 de la LDF
b. Fuente de recursos para cubrir el Balance Presupuestario de Recursos Disponibles negativo (z)		Iniciativa de Ley de Ingresos o Proyecto de Presupuesto de Egresos	31/12/2023			Art. 6 y 19 de la LDF
c. Número de ejercicios fiscales y acciones necesarias para cubrir el Balance Presupuestario de Recursos Disponibles negativo (aa)		Iniciativa de Ley de Ingresos o Proyecto de Presupuesto de Egresos	31/12/2023			Art. 6 y 19 de la LDF
d. Informes Trimestrales sobre el avance de las acciones para recuperar el Balance Presupuestario de Recursos Disponibles (ab)		Reporte Trim. y Cuenta Pública	31/12/2023			Art. 6 y 19 de la LDF
3 Servicios Personales						
a. Remuneraciones de los servidores públicos (ac)		Proyecto de Presupuesto	31/12/2023			Art. 10 y 21 de la LDF

Key

b. Previsiones salariales y económicas para cubrir incrementos salariales, creación de plazas y otros (dd)		Proyecto de Presupuesto	31/12/2023		Art. 10 y 21 de la LDF
INDICADORES DEL EJERCICIO PRESUPUESTARIO					
A. INDICADORES CUANTITATIVOS					
1 Ingresos Excedentes derivados de Ingresos de Libre Disposición					
a. Monto de Ingresos Excedentes derivados de ILD (ee)	Cuenta Pública / Formato 5	31/12/2023	pesos	Art. 14 y 21 de la LDF	
b. Monto de Ingresos Excedentes derivados de ILD destinados al fin del A.14, fracción I de la LDF (ff)	Cuenta Pública	31/12/2023	pesos	Art. 14 y 21 de la LDF	
c. Monto de Ingresos Excedentes derivados de ILD destinados al fin del A.14, fracción II, a) de la LDF (gg)	Cuenta Pública	31/12/2023	pesos	Art. 14 y 21 de la LDF	
d. Monto de Ingresos Excedentes derivados de ILD destinados al fin del A.14, fracción II, b) de la LDF (hh)	Cuenta Pública	31/12/2023	pesos	Art. 14 y 21 de la LDF	
e. Monto de Ingresos Excedentes derivados de ILD destinados al fin del artículo noveno transitorio de la LDF (ii)		31/12/2023	pesos	Art. Noveno Transitorio de la LDF	
f. Monto de Ingresos Excedentes derivados de ILD destinados al fin señalado por el Artículo 14, párrafo segundo y en el artículo 21 y Noveno Transitorio de la LDF (jj)		31/12/2023		Art. 14 y 21 de la LDF	
g. Monto de Ingresos Excedentes derivados de ILD en un nivel de endeudamiento sostenible de acuerdo al Sistema de Alertas hasta por el 5% de los recursos para cubrir el Gasto Corriente (kk)		31/12/2023		Art. 14 y 21 de la LDF	
B. INDICADORES CUALITATIVOS					
1. Análisis Costo-Beneficio para programas o proyectos de inversión mayores a 10 millones de UDIS (ll)	Página de Internet de la Secretaría de Finanzas o Tesorería Municipal	31/12/2023		Art. 13 frac. III y 21 de la LDF	
2. Análisis de conveniencia y análisis de transferencia de riesgos de los proyectos APPs (mm)	Página de Internet de la Secretaría de Finanzas o Tesorería Municipal	31/12/2023		Art. 13 frac. III y 21 de la LDF	
3. Identificación de población objetivo, destino y temporalidad de subsidios (nn)	Página de Internet de la Secretaría de Finanzas o Tesorería Municipal	31/12/2023		Art. 13 frac. VII y 21 de la LDF	
INDICADORES DE DEUDA PÚBLICA					
A. INDICADORES CUANTITATIVOS					
1. Obligaciones a Corto Plazo					
a. Límite de Obligaciones a Corto Plazo (oo)		31/12/2023	pesos	Art. 30 frac. I de la LDF	
b. Obligaciones a Corto Plazo (pp)		31/12/2023	pesos	Art. 30 frac. I de la LDF	

Bajo protesta de decir verdad declaramos que los Estados Financieros y sus notas, son razonablemente correctos y son responsabilidad del emisor.


 DRA. MARIELA PONCE VILLA
 MAGISTRADA PRESIDENTE DEL PODER JUDICIAL


 C.P. GLORIA ALICIA BANDA MUÑOZ
 DIRECTORA FINANZAS DEL PODER JUDICIAL



CUENTA PÚBLICA EJERCICIO 2023

APARTADO B

Anexos Integrales:

1. Relación de Apoyos por Concepto de Subsidios y Donativos. Ref. LPMRP: art. 80.
2. Derechos a Recibir Efectivo o Equivalentes.
3. Reporte de movimientos de activos no circulantes (bienes inmuebles, infraestructura y construcciones en proceso, bienes muebles, activos intangibles).
4. Pasivo Circulante.
5. Estado Analítico de Ingresos por Fuente de Financiamiento y Estado Analítico del Ejercicio del Presupuesto de Egresos Clasificación por Objeto del Gasto.
6. Relación de Obras en Proceso y Concluidas.
7. Relación de Obras con Gasto Pagado.



Poder Judicial del Estado de Querétaro

REFERENCIA 1
INFORMACIÓN DEL APARTADO "B" PARA INTEGRACIÓN DE LA CUENTA PÚBLICA 2023


PODER JUDICIAL DEL ESTADO DE QUERETARO

RELACIÓN DE APOYOS POR CONCEPTO DE SUBSIDIOS Y DONATIVOS


OTORGADOS DEL 01 DE ENERO AL 31 DE DICIEMBRE DE 2023

CONCEPTO	AYUDA	SUBSIDIO	SECTOR ECONÓMICO O	BENEFICIARIO	CURP	RFC	MONTO PAGADO	OBJETIVO, PROGRAMA O META A LA QUE SE APLICÓ	FUENTE DE FINANCIAMIENTO
----------	-------	----------	-----------------------	--------------	------	-----	-----------------	---	-----------------------------

Nada que manifestar



DRA. MARIELA PONCE VILLA
MAGISTRADA PRESIDENTE DEL PODER JUDICIAL



C.P. GLORIA ALICIA BANDA MUÑOZ
DIRECTORA FINANZAS DEL PODER JUDICIAL



Poder Judicial del
Estado de Querétaro


REFERENCIA 2
INFORMACIÓN DEL APARTADO "B" PARA INTEGRACIÓN DE LA CUENTA PÚBLICA 2023

PODER JUDICIAL DEL ESTADO DE QUERETARO
AL 31 DE DICIEMBRE DE 2023

DERECHOS A RECIBIR EFECTIVO O EQUIVALENTES

CUENTA CONTABLE	NOMBRE	CONCEPTO	FECHA DE OTORGAMIENTO	SALDO	OBSERVACIONES	FUENTE DE FINANCIAMIENTO
1	2	3	4	5	6	7
	INVERSIONES FINANCIERAS A CORTO PLAZO:					
111.4.0.00.00	Inversiones Temporales (Hasta 3 meses)	Inversión corriente		142,721,914.51	sin comentarios	Recurso 16
	SUBTOTAL					
	CUENTAS POR COBRAR A CORTO PLAZO:					
112.2.0.00.00	Otras Cuentas por Cobrar Recuperación de Sueldos			575.20		Recurso 14
	SUBTOTAL					
	DEUDORES DIVERSOS POR COBRAR A CORTO PLAZO:					
112.3.0.00.00	Deudores por Cobrar a Corto Plazo			6,242,730.00		Recurso 14
	SUBTOTAL					
	INGRESOS POR RECUPERAR A CORTO PLAZO:					
112.4.0.00.00	Ingresos por Recuperar a Corto Plazo			0.00		
	SUBTOTAL					
	DEUDORES POR ANTICIPOS DE LA TESORERIA A CORTO PLAZO:					
113.0.0.00.00	Derechos a Recibir Bienes o Servicios			33,567,474.89		Recurso 14
	SUBTOTAL					
	TOTAL					


DRA. MARIELA PONCE VILLA
MAGISTRADA PRESIDENTE DEL PODER JUDICIAL


C.P. GLORIA ALICIA BANDA MUÑOZ
DIRECTORA FINANZAS DEL PODER JUDICIAL



PODER JUDICIAL DEL ESTADO DE QUERETARO
AL 31 DE DICIEMBRE DE 2023

REFERENCIA 3
INFORMACIÓN DEL APARTADO "B" PARA INTEGRACIÓN DE LA CUENTA PÚBLICA 2023

REPORTE DE MOVIMIENTOS DE ACTIVOS NO CIRCULANTES (BIENES INMUEBLES, INFRAESTRUCTURA Y CONSTRUCCIONES EN PROCESO, BIENES MUEBLES, ACTIVOS INTANGIBLES).

NUM.DE CTA	CONCEPTO	SALDOS INICIALES	ALTAS	BAJAS	RECLASIFICACIONES		SALDOS FINALES	DEPRECIACION PORCENTAJE APLICADO	DEPRECIACION ACUMULADA	DEPRECIACION ANUAL	FUENTE DE FINANCIAMIENTO
					CARGO	ABONO					
1	2	3	4	5	6	7	8	9	10	11	12
123.1.0.00.01	TERRENOS	9,463,500.00	24,115,236.88	-	-	-	33,578,736.88	-	-	-	-
123.1.1.00.01	Terrenos Urbanos	9,463,500.00	24,115,236.88	-	-	-	33,578,736.88	-	-	-	-
	VIVIENDAS	-	-	-	-	-	-	-	-	-	-
	XX	-	-	-	-	-	-	-	-	-	-
123.3.0.00.00	EDIFICIOS NO HABITACIONES	187,017,305.82	15,000,915.78	-	-	-	202,018,221.60	-	-	-	-
123.3.1.00.01	Oficinas	187,017,305.82	15,000,915.78	-	-	-	202,018,221.60	-	-	-	-
	INFRAESTRUCTURA	-	-	-	-	-	-	-	-	-	-
	XX	-	-	-	-	-	-	-	-	-	-
	CONSTRUCCIONES EN PROCESO EN BIE	-	-	-	-	-	-	-	-	-	-
	XX	-	-	-	-	-	-	-	-	-	-
123.6.0.00.00	CONSTRUCCIONES EN PROCESO EN BIE	2,905,017.13	206,369,620.96	36,493,109.77	-	-	172,781,528.32	-	-	-	-
	XX	2,905,017.13	206,369,620.96	36,493,109.77	-	-	172,781,528.32	-	-	-	-
	OTROS BIENES INMUEBLES	-	-	-	-	-	-	-	-	-	-
	XX	-	-	-	-	-	-	-	-	-	-
	INFRAESTRUCTURA Y CONSTRUCCIONES EN PROCESO	199,385,822.95	245,485,773.82	36,493,109.77	-	-	408,378,486.80	-	-	-	-
	MOBILIARIO Y EQUIPO DE ADMINISTRACI	125,955,556.54	32,673,495.62	21,991,778.17	-	-	136,637,273.99	0.53	44,604,706.82	6,157,138.16	-
124.1.1.00.00	Muebles de Oficina y Estantería	27,647,082.09	1,295,646.92	-	-	-	28,942,729.01	0.10	4,529,791.58	803,424.73	Recurso 16
124.1.3.00.00	Equipo de Cómputo y de Tecnologías de la Inf	77,009,591.93	30,941,260.10	21,991,778.17	-	-	85,959,073.86	0.33	35,181,278.01	4,967,616.59	Recurso 16
124.1.9.00.00	Otros Mobiliarios y Equipos de Administración	21,298,882.52	436,588.60	-	-	-	21,735,471.12	0.10	4,893,637.23	386,096.84	Recurso 16
	MOBILIARIO Y EQUIPO EDUCACIONAL Y F	3,292,020.12	431,937.60	107,984.40	-	-	3,615,973.32	0.67	2,675,801.16	169,400.43	-
124.2.1.00.00	Equipos y Aparatos Audiovisuales	2,591,544.41	431,937.60	107,984.40	-	-	2,915,497.61	0.33	2,153,697.07	93,659.73	Recurso 16
124.2.3.00.00	Cámaras Fotográficas y de Video	700,475.71	-	-	-	-	700,475.71	0.33	522,104.09	75,740.70	-
	EQUIPO E INSTRUMENTAL MEDICO Y DE	-	-	-	-	-	-	-	-	-	-
	XX	-	-	-	-	-	-	-	-	-	-
	VEHICULOS Y EQUIPO DE TRANSPORTE	28,596,392.22	11,900,080.37	0.26	-	-	40,496,472.33	0.40	11,950,784.21	2,265,283.17	-
124.4.1.00.00	Automóviles y Equipo Terrestre	28,582,792.22	11,900,080.37	0.26	-	-	40,482,872.33	0.20	11,950,784.21	2,265,283.17	Recurso 16
124.4.9.00.00	Otros Equipos de Transporte	13,600.00	-	-	-	-	13,600.00	0.20	-	-	-
	EQUIPO DE DEFENSA Y SEGURIDAD	4,530,247.74	-	-	-	-	4,530,247.74	-	2,001,813.06	-	-
124.5.1.00.00	Equipo de Defensa y Seguridad	4,530,247.74	-	-	-	-	4,530,247.74	-	2,001,813.06	-	Recurso 16
	MAQUINARIA, OTROS EQUIPOS Y HERRA	23,549,514.97	501,659.40	175,995.20	-	-	23,875,179.17	0.60	4,859,427.91	250,358.98	-
124.6.1.00.00	Maquinaria y Equipo Agropecuario	53,412.83	-	-	-	-	53,412.83	0.10	6,507.86	-	Recurso 16
124.6.2.00.00	Maquinaria y Equipo Industrial	36,578.19	-	-	-	-	36,578.19	0.10	2,236.76	-	Recurso 16
124.6.5.00.00	Equipo de Comunicación y Telecomunicación	16,297,004.03	30,098.52	-	-	-	16,327,102.55	0.10	3,822,440.36	44,474.20	Recurso 16
124.6.6.00.00	Equipos de Generación Eléctrica, Aparatos y	4,126,847.30	471,560.88	175,995.20	-	-	4,422,412.98	0.10	173,853.12	70,261.47	Recurso 16
124.6.7.00.00	Herramientas y Máquinas-Herramienta	2,506,820.52	-	-	-	-	2,506,820.52	0.10	536,639.13	87,145.22	Recurso 16
124.6.9.00.00	Otros Equipos	528,852.10	-	-	-	-	528,852.10	0.10	317,750.68	48,478.09	Recurso 16
	COLECCIONES, OBRAS DE ARTE Y OBJE	384,873.09	-	-	-	-	384,873.09	-	-	-	-
124.7.1.00.00	Bienes Artísticos, Culturales y Científicos	384,873.09	-	-	-	-	384,873.09	-	-	-	-
	ACTIVOS BIOLÓGICOS	-	-	-	-	-	-	-	-	-	-
	XX	-	-	-	-	-	-	-	-	-	-
	TOTAL BIENES MUEBLES	186,308,604.68	45,507,172.99	22,275,758.03	-	-	209,540,016.64	2.20	66,092,533.16	8,842,180.74	-
	SOFTWARE	17,017,942.55	-	-	-	-	17,017,942.55	-	-	-	-
125.1.1.00.00	Software	17,017,942.55	-	-	-	-	17,017,942.55	-	-	-	-
	PATENTES, MARCAS Y DERECHOS	-	-	-	-	-	-	-	-	-	-
	XX	-	-	-	-	-	-	-	-	-	-
	CONCESIONES Y FRANQUICIAS	-	-	-	-	-	-	-	-	-	-
	XX	-	-	-	-	-	-	-	-	-	-
	LICENCIAS	11,287,392.60	1,851,413.89	-	-	-	13,138,806.49	-	-	-	-

[Handwritten signature]



Poder Judicial del Estado de Querétaro


PODER JUDICIAL DEL ESTADO DE QUERETARO
AL 31 DE DICIEMBRE DE 2023

REFERENCIA 3
INFORMACIÓN DEL APARTADO "B" PARA INTEGRACIÓN DE LA CUENTA PÚBLICA 2023

REPORTE DE MOVIMIENTOS DE ACTIVOS NO CIRCULANTES (BIENES INMUEBLES, INFRAESTRUCTURA Y CONSTRUCCIONES EN PROCESO, BIENES MUEBLES, ACTIVOS INTANGIBLES).

NUM.DE CTA	CONCEPTO	SALDOS INICIALES	ALTAS	BAJAS	RECLASIFICACIONES		SALDOS FINALES	DEPRECIACION PORCENTAJE APLICADO	DEPRECIACION ACUMULADA	DEPRECIACION ANUAL	FUENTE DE FINANCIAMIENTO
					CARGO	ABONO					
125.4.1.00.00	Licencias Informáticas e Intelectuales	11,287,392.60	1,851,413.89	-	-	-	13,138,806.49	-	-	-	-
	OTROS ACTIVOS INTANGIBLES	-	-	-	-	-	-	-	-	-	-
	XX										
	TOTAL DE BIENES INTANGIBLES	28,305,335.16	1,851,413.89	-	-	-	30,158,749.04	-	-	-	-
	GRAN TOTAL DE BIENES INMUEBLES, MUEBLES E INTANGIBLES	413,999,762.78	292,844,360.50	58,768,867.80	-	-	648,075,255.48	2.20	66,092,533.16	8,842,180.74	


DRA. MARIELA PONCE VELA
MAGISTRADA PRESIDENTE DEL PODER JUDICIAL


C.P. GLORIA ALICIA BANDA MUÑOZ
DIRECTORA FINANZAS DEL PODER JUDICIAL



Poder Judicial del Estado de Querétaro


PODER JUDICIAL DEL ESTADO DE QUERETARO
AL 31 DE DICIEMBRE DE 2023

PASIVO CIRCULANTE

CUENTA CONTABLE	NOMBRE	CONCEPTO	FECHA DE ORIGEN	DE UNO A DOS AÑOS	MEJOR DE UN AÑO	SALDO	OBSERVACIONES	FUENTE DE FINANCIAMIENTO
1	2	3	4	4	4	5	6	7
211.0.0.00.00	CUENTAS POR PAGAR CORTO PLAZO Cuentas por Pagar a Corto Plazo	Primas de antigüedad, finiquitos, cuotas IMSS	31/12/2023		72,267,753.54	72,267,753.54		Recurso 16
	TOTAL							
217.0.0.00.00	PROVISIONES A CORTO PLAZO Provisiones a Corto Plazo	Retención por atraso de obra	31/12/2023	4,294,812.97		4,294,812.97		Recurso 16
	TOTAL							
219.1.1.00.00	OTROS Ingresos por Clasificar	Ingresos por clasificar	31/12/2023	14,852.55		14,852.55		Recurso 16
	TOTAL							



DRÁ. MARIELA PONCE VILLA
MAGISTRADA PRESIDENTE DEL PODER JUDICIAL



C.P. GLORIA ALICIA BANDA MUÑOZ
DIRECTORA FINANZAS DEL PODER JUDICIAL



Poder Judicial del
Estado de Querétaro

REFERENCIA 5
INFORMACIÓN DEL APARTADO "B" PARA INTEGRACIÓN DE LA CUENTA PÚBLICA 2023

PODER JUDICIAL DEL ESTADO DE QUERÉTARO
AL 31 DE DICIEMBRE DE 2023

ESTADO ANALITICO DE INGRESOS POR FUENTE DE FINANCIAMIENTO

RUBRO DE INGRESOS POR FUENTE DE FINANCIAMIENTO	INGRESOS ESTIMADOS (1)	AMPLIACIONES / REDUCCIONES (2)	INGRESOS/EGRESOS MODIFICADOS (3 = 1+2)	INGRESOS/EGRESOS DEVENGADOS (4)	INGRESOS RECAUDADOS (5)	DIFERENCIA (6 = 5-1)
Ingresos Propios	36,965,000.00	196,944,785.20	233,909,785.20	204,665,421.94	203,261,899.16	29,244,363.28
Recursos Estatales	1,224,620,028.00	83,867,031.85	1,308,487,059.85	1,243,741,391.20	1,202,849,885.27	64,745,668.65
INGRESOS POR FUENTE DE FINANCIAMIENTO	1,261,585,028.00	280,811,817.05	1,542,396,845.05	1,448,406,813.14	1,406,111,784.43	93,990,031.91

ESTADO ANALITICO DEL EJERCICIO DEL PRESUPUESTO DE EGRESOS CLASIFICACIÓN POR OBJETO DEL GASTO.

CONCEPTO	EGRESOS APROBADOS (1)	AMPLIACIONES/REDUCCIONES (2)	INGRESOS/EGRESOS MODIFICADOS (3 = 1+2)	EGRESOS COMPROMETIDOS (4)	INGRESOS/EGRESOS DEVENGADOS (5)	EGRESOS EJERCIDOS (6)	EGRESOS PAGADOS (7)	SUBEJERCICIO (8 = 3-5)
TOTAL EGRESOS POR FUENTE DE FINANCIAMIENTO	1,261,585,028.00	280,811,817.05	1,542,396,845.05	1,487,644,202.25	1,448,406,813.14	847,789,837.47	1,406,111,784.43	93,990,031.91
5100000 SERVICIOS PERSONALES	867,874,419.01	-	867,874,419.01	867,874,419.01	839,617,029.80	828,564,107.95	828,564,107.95	28,257,389.21
5110000 REMUNERACIONES AL PERSONAL DE CARACTER PERMANENTE	449,638,488.00	5,157,767.53	444,480,720.47	444,480,720.47	443,583,505.50	443,571,296.57	443,571,296.57	897,214.97
5120000 REMUNERACIONES AL PERSONAL DE CARACTER TRANSITORIO	7,670,557.00	2,398,625.42	5,271,931.58	5,271,931.58	5,251,332.30	5,251,332.30	5,251,332.30	20,599.28
5130000 REMUNERACIONES ADICIONALES Y ESPECIALES	152,126,682.99	7,619,132.26	144,507,550.73	144,507,550.73	144,507,550.73	144,437,780.06	144,437,780.06	-
5140000 SEGURIDAD SOCIAL	90,262,710.00	2,986,560.84	93,249,270.84	93,249,270.84	93,249,270.84	82,278,328.59	82,278,328.59	-
5150000 OTRAS PRESTACIONES SOCIALES Y ECONOMICAS	142,119,636.02	11,015,224.10	153,134,860.12	153,134,860.12	125,795,285.16	125,795,285.16	125,795,285.16	27,339,574.96
5160000 PREVISIONES	-	-	-	-	-	-	-	-
5170000 PAGO DE ESTIMULOS A SERVIDORES PUBLICOS	26,056,345.00	1,173,740.27	27,230,085.27	27,230,085.27	27,230,085.27	27,230,085.27	27,230,085.27	-
5200000 MATERIALES Y SUMINISTROS	1,538,039.99	23,863,169.04	25,401,209.03	20,916,787.59	20,016,501.47	19,225,729.52	19,225,729.52	5,384,707.56
5210000 MATERIALES DE ADMINISTRACION, EMISION DE DOCUMENTOS Y ARTICULOS OFICIALES	684,688.00	16,811,944.48	17,496,632.48	13,293,899.02	12,478,019.61	12,000,568.95	12,000,568.95	5,018,612.87
5220000 ALIMENTOS Y UTENSILIOS	424,200.00	261,004.22	685,204.22	682,475.52	682,475.52	682,475.52	682,475.52	2,728.70
5230000 MATERIAS PRIMAS Y MATERIALES DE PRODUCCION Y COMERCIALIZACION	-	-	-	-	-	-	-	-
5240000 MATERIALES Y ARTICULOS DE CONSTRUCCION Y DE REPARACION	118,880.00	1,286,491.63	1,405,371.63	1,371,931.39	1,350,296.31	1,241,799.50	1,241,799.50	55,075.32
5250000 PRODUCTOS QUIMICOS, FARMACEUTICOS Y DE LABORATORIO	35,000.00	9,338.16	25,661.84	25,661.54	25,661.54	24,376.78	24,376.78	0.30
5260000 COMBUSTIBLES, LUBRICANTES Y ADITIVOS	59,157.00	4,055,099.26	4,114,256.26	3,916,047.04	3,913,546.73	3,913,546.73	3,913,546.73	200,709.53

[Handwritten signature]



Poder Judicial del
Estado de Querétaro

REFERENCIA 5

INFORMACIÓN DEL APARTADO "B" PARA INTEGRACIÓN DE LA CUENTA PÚBLICA 2023

PODER JUDICIAL DEL ESTADO DE QUERÉTARO
AL 31 DE DICIEMBRE DE 2023

5270000 VESTUARIO, BLANCOS, PRENDAS DE PROTECCION Y ARTICULOS DEPORTIVOS	93,000.00	273,200.06	366,200.06	366,200.05	357,095.44	293,510.71	293,510.71	9,104.62
5280000 MATERIALES Y SUMINISTROS PARA SEGURIDAD	-	-	-	-	-	-	-	-
5290000 HERRAMIENTAS, REFACCIONES Y ACCESORIOS MENORES	123,114.99	1,184,767.55	1,307,882.54	1,260,573.03	1,209,406.32	1,069,451.33	1,069,451.33	98,476.22
5300000 SERVICIOS GENERALES	63,280,098.00	43,588,732.77	106,868,830.77	72,910,301.90	68,033,388.27		61,961,237.29	38,835,442.50
5310000 SERVICIOS BASICOS	6,444,242.00	6,571,628.13	13,015,870.13	9,000,493.84	8,951,358.40	8,559,966.40	8,559,966.40	4,064,511.73
5320000 SERVICIOS DE ARRENDAMIENTO	-	39,226.56	39,226.56	19,613.28	19,613.28	19,613.28	19,613.28	19,613.28
5330000 SERVICIOS PROFESIONALES, CIENTIFICOS, TECNICOS Y OTROS SERVICIOS	16,554,436.00	14,074,099.89	30,628,535.89	21,992,799.70	19,477,419.53	18,275,143.07	18,275,143.07	11,151,116.36
5340000 SERVICIOS FINANCIEROS, BANCARIOS Y COMERCIALES	4,355,138.00	1,457,739.06	5,812,877.06	2,682,417.19	2,667,687.94	2,569,647.09	2,569,647.09	3,145,189.12
5350000 SERVICIOS DE INSTALACION, REPARACION, MANTENIMIENTO Y CONSERVACION	4,843,289.00	17,532,084.98	22,375,373.98	10,314,197.23	8,031,028.52	7,431,821.20	7,431,821.20	14,344,345.46
5360000 SERVICIOS DE COMUNICACION SOCIAL Y PUBLICIDAD	10,000.00	-	10,000.00	-	-	-	-	10,000.00
5370000 SERVICIOS DE TRASLADO Y VIATICOS	766,628.00	584,989.99	1,351,617.99	830,133.85	830,133.85	827,262.51	827,262.51	521,484.14
5380000 SERVICIOS OFICIALES	2,978,339.00	7,398,942.68	10,377,281.68	5,335,132.03	5,320,632.03	5,316,655.46	5,316,655.46	5,056,649.65
5390000 OTROS SERVICIOS GENERALES	27,328,026.00	4,069,978.52	23,256,047.48	22,735,514.78	22,735,514.72	18,961,128.28	18,961,128.28	522,532.76
5400000 TRANSFERENCIAS, ASIGNACIONES, SUBSIDIOS Y OTRAS AYUDAS	328,142,471.00	20,806,540.20	307,335,930.80	302,454,993.50	302,454,993.50		278,075,809.57	4,880,937.30
5410000 TRANSFERENCIAS INTERNAS Y ASIGNACIONES AL SECTOR PUBLICO	-	-	-	-	-	-	-	-
5420000 TRANSFERENCIAS AL RESTO DEL SECTOR PUBLICO	-	-	-	-	-	-	-	-
5430000 SUBSIDIOS Y SUBVENCIONES	-	-	-	-	-	-	-	-
5440000 AYUDAS SOCIALES	8,142,471.00	5,761,148.00	13,903,619.00	13,883,766.00	13,883,766.00	13,883,766.00	13,883,766.00	19,853.00
5450000 PENSIONES Y JUBILACIONES	320,000,000.00	26,567,688.20	293,432,311.80	288,571,227.50	288,571,227.50	264,192,043.57	264,192,043.57	4,861,084.30
5460000 TRANSFERENCIAS A FIDEICOMISOS, MANDATOS Y OTROS ANALOGOS	-	-	-	-	-	-	-	-
5470000 TRANSFERENCIAS A LA SEGURIDAD SOCIAL	-	-	-	-	-	-	-	-
5480000 DONATIVOS	-	-	-	-	-	-	-	-
5490000 TRANSFERENCIAS AL EXTERIOR	-	-	-	-	-	-	-	-
5500000 BIENES MUEBLES, INMUEBLES E INTANGIBLES	750,000.00	50,715,626.07	51,465,626.07	40,036,870.88	34,834,070.73		34,834,070.73	16,631,555.34
5510000 MOBILIARIO Y EQUIPO DE ADMINISTRACION	200,000.00	37,405,736.61	37,605,736.61	26,478,536.05	22,252,114.78	22,252,114.78	22,252,114.78	15,353,621.83
5520000 MOBILIARIO Y EQUIPO EDUCACIONAL Y RECREATIVO	100,000.00	223,953.20	323,953.20	323,953.20	323,953.20	323,953.20	323,953.20	-



Poder Judicial del Estado de Querétaro

REFERENCIA 5
INFORMACIÓN DEL APARTADO "B" PARA INTEGRACIÓN DE LA CUENTA PÚBLICA 2023

PODER JUDICIAL DEL ESTADO DE QUERÉTARO
AL 31 DE DICIEMBRE DE 2023

5530000 EQUIPO E INSTRUMENTAL MEDICO Y DE LABORATORIO	-	-	-	-	-	-	-	-
5540000 VEHICULOS Y EQUIPO DE TRANSPORTE	200,000.00	11,900,080.12	12,100,080.12	11,900,080.11	11,900,080.11	11,900,080.11	11,900,080.11	200,000.01
5550000 EQUIPO DE DEFENSA Y SEGURIDAD	40,000.00	-	40,000.00	-	-	-	-	40,000.00
5560000 MAQUINARIA, OTROS EQUIPOS Y HERRAMIENTAS	110,000.00	1,253,597.70	1,363,597.70	1,302,043.08	325,664.20	325,664.20	325,664.20	1,037,933.50
5570000 ACTIVOS BIOLÓGICOS	-	-	-	-	-	-	-	-
5580000 BIENES INMUEBLES	-	-	-	-	-	-	-	-
5590000 ACTIVOS INTANGIBLES	100,000.00	67,741.56	32,258.44	32,258.44	32,258.44	32,258.44	32,258.44	-
5600000 INVERSION PUBLICA	-	169,876,511.19	169,876,511.19	169,876,511.19	169,876,511.19	169,876,511.19	169,876,511.19	-
5610000 OBRA PUBLICA EN BIENES DE DOMINIO PUBLICO	-	-	-	-	-	-	-	-
5620000 OBRA PUBLICA EN BIENES PROPIOS	-	169,876,511.19	169,876,511.19	169,876,511.19	169,876,511.19	169,876,511.19	169,876,511.19	-
5630000 PROYECTOS PRODUCTIVOS Y ACCIONES DE FOMENTO	-	-	-	-	-	-	-	-
5700000 INVERSIONES FINANCIERAS Y OTRAS PROVISIONES	-	-	-	-	-	-	-	-
5710000 INVERSIONES PARA EL FOMENTO DE ACTIVIDADES PRODUCTIVAS	-	-	-	-	-	-	-	-
5720000 ACCIONES Y PARTICIPACIONES DE CAPITAL	-	-	-	-	-	-	-	-
5730000 COMPRA DE TITULOS Y VALORES	-	-	-	-	-	-	-	-
5740000 CONCESION DE PRESTAMOS	-	-	-	-	-	-	-	-
5750000 INVERSIONES EN FIDEICOMISOS, MANDATOS Y OTROS ANALOGOS	-	-	-	-	-	-	-	-
5760000 OTRAS INVERSIONES FINANCIERAS	-	-	-	-	-	-	-	-
5790000 PROVISIONES PARA CONTINGENCIAS Y OTRAS EROGACIONES ESPECIALES	-	-	-	-	-	-	-	-
5800000 PARTICIPACIONES Y APORTACIONES	-	-	-	-	-	-	-	-
5810000 PARTICIPACIONES	-	-	-	-	-	-	-	-
5830000 APORTACIONES	-	-	-	-	-	-	-	-
5850000 CONVENIOS	-	-	-	-	-	-	-	-
5900000 DEUDA PUBLICA	-	13,574,318.18	13,574,318.18	13,574,318.18	13,574,318.18	13,574,318.18	13,574,318.18	-
5910000 AMORTIZACION DE LA DEUDA PUBLICA	-	-	-	-	-	-	-	-
5920000 INTERESES DE LA DEUDA PUBLICA	-	-	-	-	-	-	-	-
5930000 COMISIONES DE LA DEUDA PUBLICA	-	-	-	-	-	-	-	-

Handwritten signature

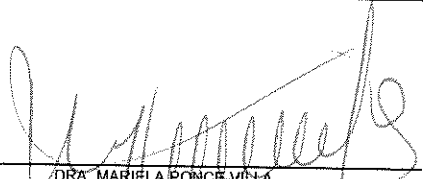


Poder Judicial del Estado de Querétaro


REFERENCIA 5
INFORMACIÓN DEL APARTADO "B" PARA INTEGRACIÓN DE LA CUENTA PÚBLICA 2023

PODER JUDICIAL DEL ESTADO DE QUERÉTARO
AL 31 DE DICIEMBRE DE 2023

5940000 GASTOS DE LA DEUDA PUBLICA	-	-	-	-	-	-	-	-
5950000 COSTO POR COBERTURAS	-	-	-	-	-	-	-	-
5960000 APOYOS FINANCIEROS	-	-	-	-	-	-	-	-
5990000 ADEUDOS DE EJERCICIOS FISCALES ANTERIORES (ADEFAS)	-	13,574,318.18	13,574,318.18	13,574,318.18	13,574,318.18	13,574,318.18	13,574,318.18	-
DIFERENCIA	-	-	-	1,487,644,202.25	-	- 847,789,837.47	-	0.00



DRA. MARIELA PONCE-VIELA
MAGISTRADA PRESIDENTE DEL PODER JUDICIAL



C.P. GLORIA ALICIA BANDA MUÑOZ
DIRECTORA FINANZAS DEL PODER JUDICIAL



PODER JUDICIAL DEL ESTADO DE QUERÉTARO

"RELACIÓN DE OBRAS EN PROCESO Y CONCLUIDAS EN EL PERIODO DEL 01 DE ENERO AL 31 DE DICIEMBRE 2023"

NÚMERO DE OBRA	NOMBRE COMPLETO DE LA OBRA	LOCALIDAD	DENOMINACIÓN FUENTE FINANCIAMIENTO	MODALIDAD DE EJECUCIÓN	NÚMERO DE CONTRATO	NOMBRE DEL CONTRATISTA	RFC DEL CONTRATISTA (PERSONA FÍSICA) (13 caracteres alfanuméricos)	RFC DEL CONTRATISTA (PERSONA MORAL) (12 caracteres alfanuméricos)	MONTO CONTRATADO (CON IVA)	MONTO DE AMPLIACIÓN AL CONTRATO (CON IVA)	PORCENTAJE DE ANTICIPO	AVANCE FÍSICO	NÚMERO DE ESTIMACIONES PAGADAS (Del 1 de enero al 31 de diciembre de 2023)	ESTIMACIÓN FINICUITO SI/NO
Nada que manifestar														

DRA. MARIELA FLORES ILLAT
MAGISTRADA PRESIDENTE DEL PODER JUDICIAL

DR. ENRIQUE ALONSO VILLALBA
DIRECTOR GENERAL DEL PODER JUDICIAL



PODER JUDICIAL DEL ESTADO DE QUERÉTARO
"RELACIÓN DE OBRAS CON GASTO PAGADO EN EL PERIODO DEL 01 DE ENERO AL 31 DE DICIEMBRE 2023"

NÚMERO DE OBRA	NOMBRE COMPLETO DE LA OBRA	LOCALIDAD	NÚMERO DE CUENTA CONTABLE (ÚLTIMO NIVEL)	CLAVE DE LA FUENTE DE FINANCIAMIENTO	NOMBRE DE LA FUENTE DE FINANCIAMIENTO	NOMBRE DEL CONTRATISTA	RFC DEL CONTRATISTA (PERSONA FÍSICA) (19 caracteres alfanuméricos)	RFC DEL CONTRATISTA (PERSONA MÓRAL) (12 caracteres alfanuméricos)	MONTO DEL ANCIPO (CON IVA)	CUENTA CONTABLE DE REGISTRO DE ANCIPO	INSTITUCIÓN BANCARIA DE DONDE SE PAGARON LAS ESTIMACIONES	NÚMERO DE CUENTA BANCARIA DE DONDE SE PAGARON LAS ESTIMACIONES	GASTO PAGADO AL 31 DE DICIEMBRE	AVANCE FINANCIERO	NÚMERO DE ESTIMACIONES PAGADAS CONI 1 de mayo a 31 de diciembre (n 2023)	ESTIMACIÓN PROQUITO UNO
Nada que manifestar																

MARÍA FONCEVILLA
SECRETARÍA DE FINANZAS DEL PODER JUDICIAL

ALICIA BENAVENTE
SECRETARÍA DE FINANZAS DEL PODER JUDICIAL